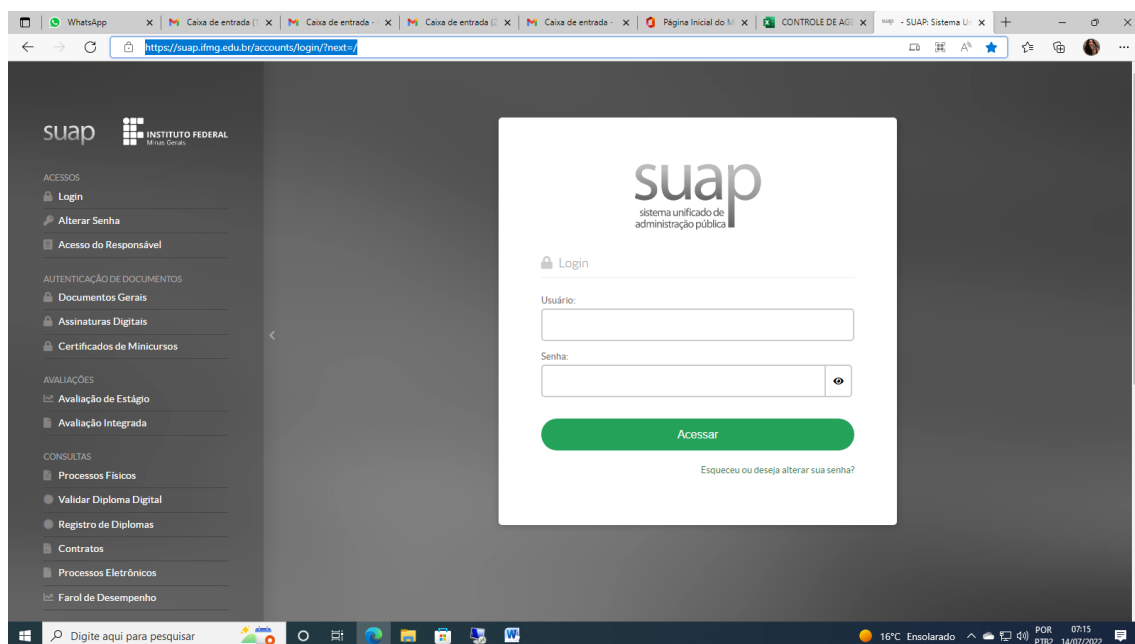


Manual de solicitação de Certificado Enceja

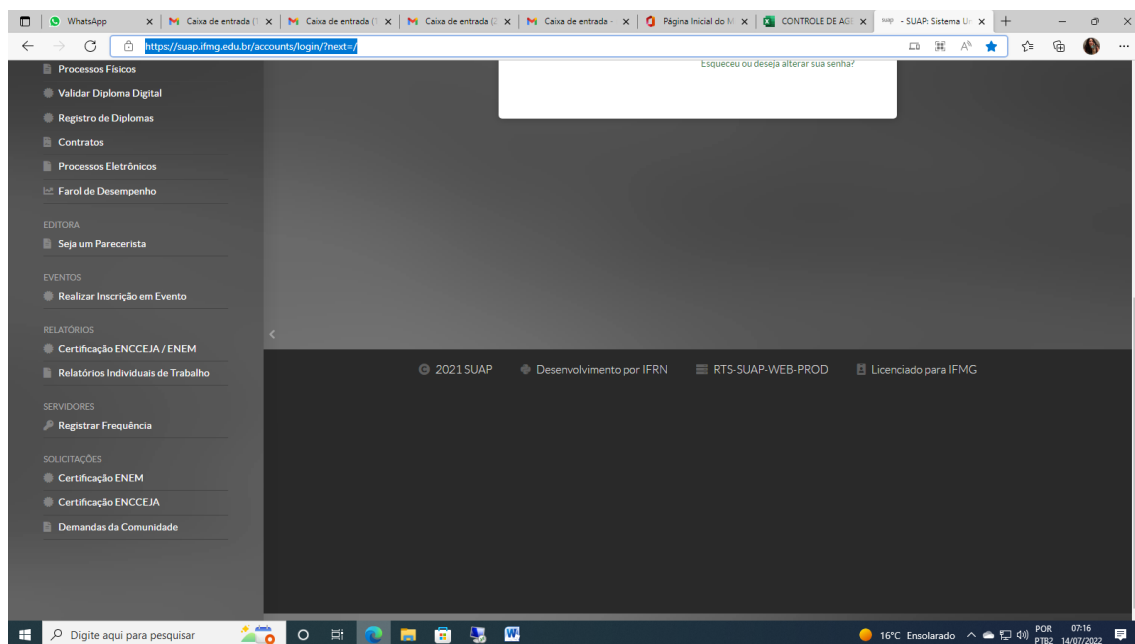
Primeiro passo:

Acesse o link: [- SUAP: Sistema Unificado de Administração Pública \(ifmg.edu.br\)](https://suap.ifmg.edu.br)



2º passo:

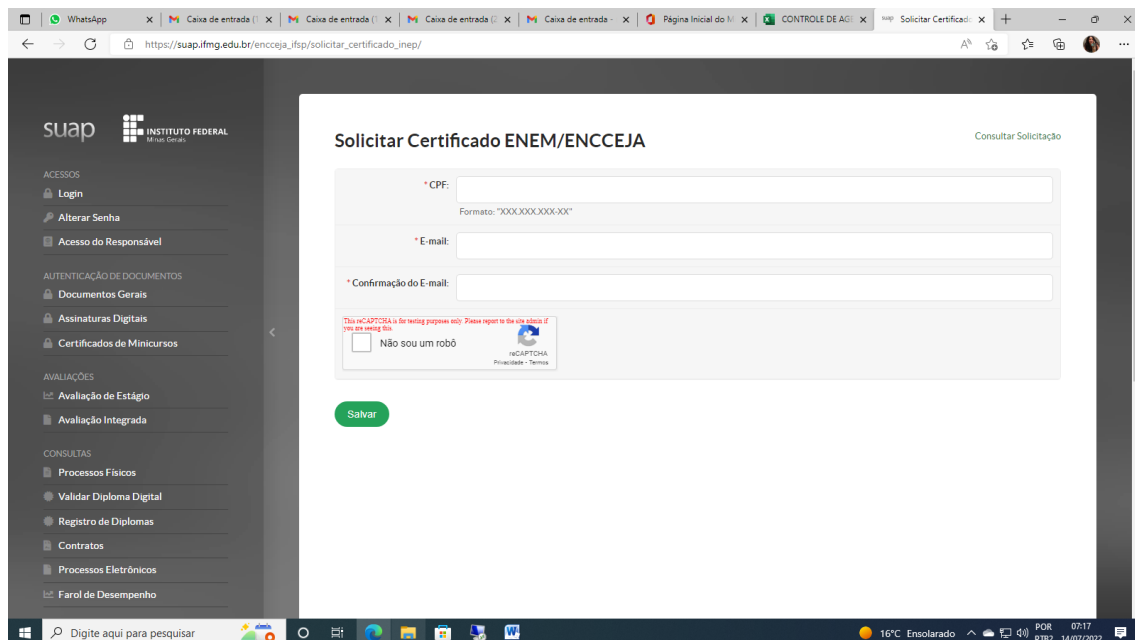
Do lado esquerdo, no final da página tem a informação “Solicitações”, clique em Certificação Enceja



3º passo:

Digite seu CPF, seu e-mail, marque “não sou um robô”

Confira para que os dados estejam certos e só depois clique em salvar.



The screenshot shows a web browser window with the URL https://suap.ifmg.edu.br/encceja_ifsp/solicitar_certificado_inep/. The page title is "Solicitar Certificado ENEM/ENCCEJA" and there is a link "Consultar Solicitação" in the top right. The form contains the following fields:

- CPF: (Formato: "XXXXXXXXXX")
- E-mail:
- Confirmação do E-mail:
- Recaptcha: Não sou um robô

A green "Salvar" button is located below the form. The left sidebar of the website lists various menu items under categories like "ACESSOS", "AUTENTICAÇÃO DE DOCUMENTOS", "AVALIAÇÕES", and "CONSULTAS". The Windows taskbar at the bottom shows the date and time as 14/07/2022, 07:17.

Depois de 30 minutos, sugerimos que acesse novamente o SUAP, através do link de confirmação do pedido e veja, na parte superior direita, em verde, imprimir certificado.

Basta clicar, baixar o arquivo e salvá-lo no seu computador.

Imprima quando for necessário.

Se tiver algum problema entre em contato por e-mail:
registroacademico.ouopreto@ifmg.edu.br

Setor de Registro Acadêmico