

SIMPLIFICANDO O ORÇAMENTO DO IFMG

Manual do orçamento
Ano 2017

Pró-Reitoria de
Administração e
Planejamento



**INSTITUTO
FEDERAL**
Minas Gerais



MINISTÉRIO DA EDUCAÇÃO
SECRETARIA DE EDUCAÇÃO PROFISSIONAL E TECNOLÓGICA
INSTITUTO FEDERAL DE EDUCAÇÃO, CIÊNCIA E TECNOLOGIA DE MINAS GERAIS

MANUAL DO ORÇAMENTO ANO 2017

Simplificando o Orçamento do IFMG Pró-Reitoria de Administração e Planejamento

Este Manual busca apresentar o orçamento do IFMG de forma simplificada sem o intuito de ser um documento oficial ou técnico. Trata-se de uma maneira didática e leve de se apresentar um tema muito árido que necessita de transparência e ampla compreensão.



Versão 01
Belo Horizonte, 05 de abril de 2017.

PRESIDENTE DA REPÚBLICA
Michel Miguel Elias Temer Lulia

MINISTRO DA EDUCAÇÃO
José Mendonça Bezerra Filho

SECRETÁRIO DE EDUCAÇÃO PROFISSIONAL E TECNOLÓGICA
Eline Neves Braga Nascimento

REITOR DO INSTITUTO FEDERAL MINAS GERAIS
Kléber Gonçalves Glória

CHEFE DE GABINETE
Ângela Rangel Ferreira Tesser

PRÓ-REITOR DE ADMINISTRAÇÃO E PLANEJAMENTO
Leandro Antônio da Conceição

PRÓ-REITORA DE GESTÃO DE PESSOAS
Olímpia de Sousa Marta

PRÓ-REITORA DE ENSINO
Carlos Bernardes Rosa Júnior

PRÓ-REITOR DE PESQUISA, INOVAÇÃO E PÓS-GRADUAÇÃO
Neimar de Freitas Duarte

PRÓ-REITOR DE EXTENSÃO
Fernando Gomes Braga

DIRETOR DE TECNOLOGIA DA INFORMAÇÃO
Luiz Henrique Ferreira e Pereira

DIRETOR DE COMUNICAÇÃO
Renan Inácio Ramos

DIRETOR DE DESENVOLVIMENTO INSTITUCIONAL
Reinaldo Trindade Proença

Sumário

1	Apresentação.....	4
1.1	Princípios orçamentários.....	4
1.2	Estrutura orçamentária da despesa pública.....	4
2	Origem do recurso do IFMG.....	8
3	Matriz de distribuição dos recursos.....	9
3.1	Categorização de <i>Campus</i>	11
3.2	Blocos complementares da Matriz CONIF.....	13
4	Elaboração do Orçamento.....	16
4.1	Diretrizes institucionais para 2017.....	16
4.2	Cálculo do Orçamento Total do IFMG.....	18
4.3	Orçamento do <i>Campus</i> Arcos.....	20
4.4	Orçamento do <i>Campus</i> Bambuí.....	21
4.5	Orçamento do <i>Campus</i> Betim.....	27
4.6	Orçamento do <i>Campus</i> Congonhas.....	30
4.7	Orçamento do <i>Campus</i> Avançado Conselheiro Lafaiete.....	34
4.8	Orçamento do <i>Campus</i> Formiga.....	36
4.9	Orçamento do <i>Campus</i> Governador Valadares.....	39
4.10	Orçamento do <i>Campus</i> Avançado Ipatinga.....	42
4.11	Orçamento do <i>Campus</i> Avançado Itabirito.....	43
4.12	Orçamento do <i>Campus</i> Ouro Branco.....	45
4.13	Orçamento do <i>Campus</i> Ouro Preto.....	48
4.14	Orçamento do <i>Campus</i> Avançado Piumhi.....	57
4.15	Orçamento do <i>Campus</i> Avançado Ponte Nova.....	59
4.16	Orçamento do <i>Campus</i> Ribeirão das Neves.....	61
4.17	Orçamento do <i>Campus</i> São João Evangelista.....	63
4.18	Orçamento do <i>Campus</i> Sabará.....	67
4.19	Orçamento do <i>Campus</i> Santa Luzia.....	69
4.20	Orçamento da Reitoria.....	71

1 Apresentação

Este Manual busca apresentar o orçamento do IFMG de forma simplificada, já que o orçamento público¹ é um instrumento de planejamento de qualquer entidade, seja pública ou privada, e representa o fluxo previsto dos ingressos e das aplicações de recursos em determinado período.

Este manual não pretende ser apenas um documento oficial ou técnico, mas sim uma maneira didática e leve de se apresentar um tema muito árido que necessita de transparência e ampla compreensão.

1.1 Princípios orçamentários

Anualmente é elaborada pelo poder Executivo, em atendimento à Constituição Federal e a Lei Federal 4.320/64, que estabelece as normas gerais para elaboração, execução e controle orçamentário, a Lei Orçamentária Anual – LOA.



A LOA é elaborada para possibilitar a concretização das situações planejadas no Plano Plurianual do governo. Ela obedece a Lei de Diretrizes Orçamentárias estabelecendo a programação das ações a serem executadas para alcançar os objetivos determinados, cujo cumprimento dar-se-á durante o ano de exercício.

Por determinação constitucional, o Governo é obrigado a encaminhar o Projeto de Lei Orçamentária Anual ao Congresso Nacional até o dia 31 de agosto de cada ano (4 meses antes do encerramento da sessão legislativa). Acompanha o projeto, uma mensagem do Presidente da República, na qual é feito um diagnóstico sobre a situação econômica do país e suas perspectivas.

O IFMG informa ao Ministério do Planejamento como pretende utilizar a previsão orçamentária para o próximo ano. Essa previsão é realizada de forma consolidada e neste manual demonstraremos detalhadamente o orçamento de cada *campus* do IFMG.

1.2 Estrutura orçamentária da despesa pública

A compreensão do orçamento exige o conhecimento de sua estrutura e sua organização, implementadas por meio de um sistema de classificação estruturado. Esse sistema tem o propósito de atender às exigências de informação demandadas por todos os interessados nas questões de finanças públicas, como os poderes públicos, as organizações públicas e privadas e a sociedade em geral.

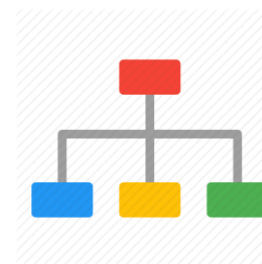
¹ Anualmente é publicado um Manual Técnico do Orçamento pelo Ministério do Planejamento, Orçamento e Gestão que busca detalhar todos os conceitos técnicos.

Na estrutura atual do orçamento público, as programações orçamentárias estão organizadas em programas de trabalho, que contêm informações qualitativas e quantitativas, sejam físicas ou financeiras.

O nosso foco será em apenas algumas destas classificações, bem objetivas.

1.2.1 UGR – Unidade Gestora Responsável

Trata-se da unidade responsável pela destinação do gasto, ou seja, cada *campus* e Reitoria do IFMG possui um número de UGR, o que facilita o controle da destinação e do uso do recurso público.



UNIDADE	UGR
CAMPUS AVANÇADO ARCOS	155861
CAMPUS BAMBUÍ	151140
CAMPUS BETIM	151401
CAMPUS CONGONHAS	151142
CAMPUS AVANÇADO CONSELHEIRO LAFAIETE	155168
CAMPUS FORMIGA	151141
CAMPUS GOVERNADOR VALADARES	151259
CAMPUS AVANÇADO IPATINGA	154984
CAMPUS AVANÇADO ITABIRITO	155167
CAMPUS OURO BRANCO	151457
CAMPUS OURO PRETO	151138
CAMPUS AVANÇADO PIUMHÍ	154444
CAMPUS AVANÇADO PONTE NOVA	155052
REITORIA	151137
CAMPUS RIBEIRÃO DAS NEVES	151576
CAMPUS SABARÁ	152494
CAMPUS SANTA LUZIA	154625
CAMPUS SÃO JOÃO EVANGELISTA	151169

1.2.2 UGE – Unidade Gestora Executora

Trata-se das unidades com autonomia para execução da despesa pública, dotadas de estrutura de pessoal para garantir a segregação de funções nos processos de execução. No âmbito da Rede Federal, com exceção dos *Campi* Avançados, todas as unidades possuem condições de se tornarem UGEs.

1.2.3 Grupo de Natureza da Despesa

O GND é um agregador de despesa com as mesmas características quanto ao objeto de gasto, conforme discriminado a seguir:

Código 1 - Pessoal e Encargos Sociais - Despesas orçamentárias com pessoal ativo, inativo e pensionistas, relativas a mandatos eletivos, cargos, funções ou empregos, civis, militares e de membros de Poder, com quaisquer espécies remuneratórias, tais como vencimentos e vantagens, fixas e variáveis, subsídios, proventos da aposentadoria, reformas e pensões, inclusive adicionais, gratificações, horas extras e vantagens pessoais de qualquer natureza, bem como encargos sociais e contribuições recolhidas pelo ente às entidades de previdência. São despesas obrigatórias, as quais o gestor da unidade não possui autonomia de gestão, enquanto nos dois grupos a seguir teremos as despesas consideradas como discricionárias²;



Código 3 - Outras Despesas Correntes – Também chamado informalmente de recurso de custeio, são os recursos orçamentários destinados à aquisição de material de consumo, pagamento de diárias, contribuições, subvenções, auxílio-alimentação, auxílio-transporte, além de outras despesas da categoria econômica "Despesas Correntes" não classificáveis nos demais grupos de natureza de despesa aquisição de um bem de capital;



Código 4 - Investimentos – Também chamado informalmente de recurso de capital, trata-se do orçamento destinado à aquisição de softwares e com o planejamento e a execução de obras, inclusive com a aquisição de imóveis considerados necessários à realização destas últimas, e com a aquisição de instalações, equipamentos e material permanente;



1.2.4 Ação do Governo



Em geral são grandes eixos/temas de operação da qual resultam produtos (bens ou serviços) que contribuem para atender ao objetivo de um programa. Cada ação possui um produto/meta de governo a ser realizado.

No âmbito do IFMG destacam-se as seguintes ações, sendo todas elas discricionárias:

- **20RL - Funcionamento de Instituições Federais de Educação Profissional e Tecnológica.** Trata-se do principal recurso para o funcionamento da Instituição envolvendo despesas de custeio e capital. Seu produto a ser medido é o número de estudantes matriculados;

² Despesas discricionárias são aquelas despesas que permitem ao gestor público flexibilidade quanto ao estabelecimento de seu montante, assim como quanto à oportunidade de sua execução, e são efetivamente as que concorrem para produção de bens e serviços públicos.

- **2994 - Assistência ao Estudante da Educação Profissional e Tecnológica.** Fornecimento de alimentação, atendimento médico-odontológico, alojamento e transporte, dentre outras iniciativas típicas de assistência estudantil, cuja concessão seja pertinente sob o aspecto legal e contribua para o acesso, permanência e bom desempenho do estudante. Produto: Número de benefícios concedidos;
- **6380 - Fomento ao Desenvolvimento da Educação Profissional e Tecnológica.** Recurso destinado à Extensão Tecnológica, Pesquisa Aplicada e Inovação Tecnológica. Produto: Número de iniciativas apoiadas;
- **20RG - Expansão e Reestruturação de Instituições Federais de Educação Profissional e Tecnológica.** Destinado à expansão da Rede e reestruturação de antigas unidades. Produto: Número de projetos realizados.
- **4572 – Capacitação de Servidores Públicos Federais em Processo de Qualificação e Requalificação.** Produto: Número de servidores capacitados.

2 Origem do recurso do IFMG

Afinal, de onde vem o recurso do IFMG?

O recurso orçamentário do IFMG, como ocorre em qualquer instituição pública federal, é proveniente da previsão de arrecadação da receita de impostos federais, contribuições e receitas próprias. Não havendo arrecadação do governo, o IFMG é afetado diretamente. Foi o que aconteceu no segundo semestre de 2015 no qual houve um déficit no resultado entre receitas e despesas, conseqüentemente os recursos financeiros para pagamento de fornecedores e bolsas estudantis não eram repassados em uma frequência ordinária e suficiente, o que se repetiu por um longo período de 2016.

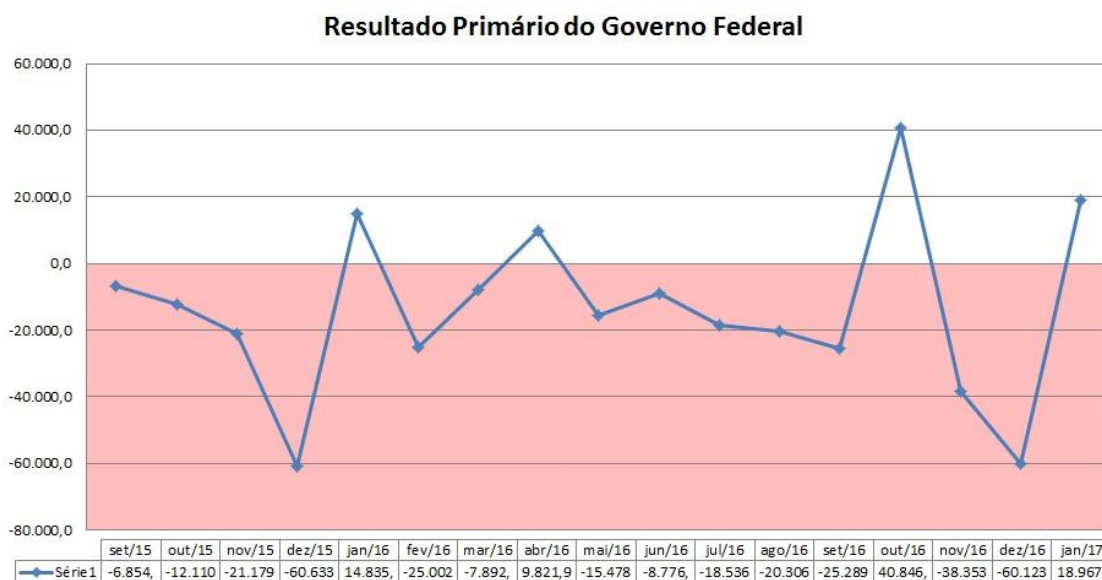


Figura 1 - Gráfico do resultado primário do Governo Federal (em bilhões)

Além do recurso proveniente da arrecadação, o IFMG possui também alguns *campi* onde ocorrem arrecadação de receitas próprias, provenientes da comercialização de excedentes produtivos dos cursos, como laticínios e produtos de panificação.

Há ainda taxas de uso de espaços cedidos para cantinas e serviços de reprografia.

3 Matriz de distribuição dos recursos

A metodologia que o Conselho Nacional das Instituições da Rede Federal de Educação Profissional, Científica e Tecnológica - CONIF utiliza para que a Secretaria de Educação Profissional e Tecnológica – SETEC/MEC faça a distribuição de recursos orçamentários entre as Instituições pertencentes à Rede Federal de Educação Profissional e Tecnológica - Rede EPT, é denominada de Matriz CONIF. Esses recursos serão provisionados na Lei Orçamentária Anual – LOA.



A metodologia da Matriz CONIF leva em consideração fatores determinantes como número de alunos ativos, carga horária dos cursos, dias de curso, peso dos cursos e bonificações. Através desses fatores chegaremos a um número de matrículas ponderadas, que demonstrarão o esforço e a representatividade de cada turma como uma fração do orçamento destinado à Rede EPT.

Matrícula Ponderada



Para cada aluno em curso são aplicados fatores de equalização que levam em conta a carga horária, os dias de curso, os pesos atribuídos a cada curso sobre as matrículas equalizadas e bonificações para cursos na área de agropecuária. Dessa forma o número de matrículas ponderadas é maior que o número de alunos presenciais, considerando os pesos e fatores atribuídos aplicados.

Os pesos dos cursos e o número de alunos ativos são os dois principais fatores que influenciam no número total de matrículas ponderadas de um *Campus*. Um curso na área de engenharia, por exemplo, possui um peso maior que um curso na área de licenciatura em português, uma vez que os pesos buscam refletir o esforço orçamentário para a infraestrutura de laboratórios e meios pedagógicos.

Outro fator é uma bonificação de 50% no número de matrículas ponderadas para os cursos na área de agropecuária.

Realiza-se ainda uma média entre o número de matrículas ponderadas considerando o segundo semestre do ano anterior e o primeiro semestre do ano vigente para se chegar ao valor final. Considerando este fato deve-se observar que a entrada de alunos em um determinado semestre, refletirá apenas um ano e meio depois, dependendo do caso.

No exemplo a seguir podemos ver que entrantes do semestre 2016/2 refletirão apenas no orçamento do ano de 2018.



Figura 2 - Média de matrículas ponderadas

Recapitulando, temos abaixo os principais fatores que interferem no cálculo da matrícula ponderada:

Número de alunos em curso no SISTEC

Carga horária do curso

Dias de curso

Peso do curso

Bonificação

3.1 Categorização de *Campus*

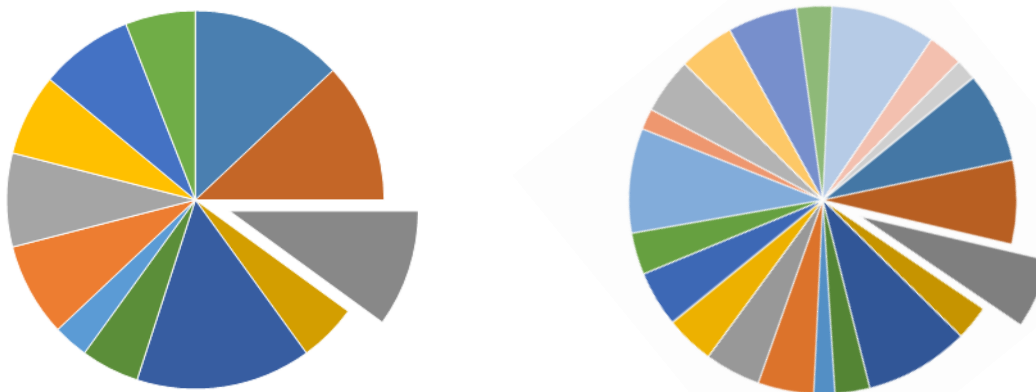
Na Matriz CONIF os *campi* são subdivididos em três categorias.

3.1.1 *Campus Pré-Expansão:*

São os *campi* pré-existentes à criação dos Institutos Federais, juntamente com os *campi* que já possuem cinco anos ou mais, com alunos.

O orçamento destes *campi* é baseado na representatividade do número de matrículas ponderadas e sua fração em relação ao orçamento da Rede EPT. Como se trata de uma fração em relação ao orçamento total, o orçamento dos *campi* nesta categoria está condicionado ao crescimento da Rede EPT: se a rede cresce e o *campus* mantém ou diminui o número de matrículas ponderadas, o orçamento do *campus* será menor. Se o crescimento de matrículas do *campus* é maior que o crescimento da Rede EPT, seu orçamento tende a ser maior.

Abaixo temos um exemplo de uma fração de matrículas ponderadas de uma unidade destacada ao lado esquerdo e ao lado direito a mesma unidade após a expansão da Rede Federal sem aumento do orçamento total no ano seguinte:



No IFMG temos os seguintes *Campi* nesta categoria:

UNIDADE	UGR
CAMPUS BAMBUÍ	151140
CAMPUS BETIM	151401
CAMPUS CONGONHAS	151142
CAMPUS FORMIGA	151141
CAMPUS GOVERNADOR VALADARES	151259
CAMPUS OURO BRANCO	151457
CAMPUS OURO PRETO	151138
CAMPUS RIBEIRÃO DAS NEVES	151576
CAMPUS SÃO JOÃO EVANGELISTA	151169

O valor total destinado em 2017 aos *campi* categorizados como Pré-Expansão foi de R\$ 1.239.192.417,99, sendo este o valor subdividido com base na fração do número de matrículas ponderadas. Considerando o total de matrículas ponderadas na Rede EPT nesta categoria, 1 (uma) matrícula ponderada equivale a R\$1.097,77.

Os *campi* que não atingiram o piso mínimo de R\$ 1.719.973,40 com base no número de matrículas ponderadas, receberam um complemento de até R\$ 859.986,70.

3.1.2 *Campus Expansão*

Campus com menos de cinco anos. O Orçamento dessa categoria de *Campus* é baseada em um piso mínimo anual de R\$ 1.008.808,99, complementada por um valor fixo de R\$ 335,50 por cada matrícula ponderada;



No IFMG temos os seguintes *Campi* nesta categoria:

UNIDADE	UGR
CAMPUS SABARÁ	152494
CAMPUS SANTA LUZIA	154625

3.1.3 *Campus Avançado*

Categoria de *Campus* vinculada a outro *campus* ou à Reitoria. O Orçamento desta categoria de *Campus* é baseada em um piso mínimo anual de R\$ 499.965,74, menor do que o da categoria anterior, complementada por um valor fixo de R\$ 335,50 por cada matrícula ponderada.



No IFMG temos os seguintes *Campi* nesta categoria:

UNIDADE	UGR
CAMPUS AVANÇADO ARCOS	155861
CAMPUS AVANÇADO CONSELHEIRO LAFAIETE	155168
CAMPUS AVANÇADO IPATINGA	154984
CAMPUS AVANÇADO ITABIRITO	155167

UNIDADE	UGR
CAMPUS AVANÇADO PIUMHÍ	154444
CAMPUS AVANÇADO PONTE NOVA	155052

3.2 Blocos complementares da Matriz CONIF

3.2.1 Reitoria

A reitoria recebe um valor linear de R\$ 2.341.989,99, comum a todas as Reitorias da Rede EPT, complementado por um valor R\$ 91.732,23 por cada *campus* existente.

O IFMG recebeu em 2017 o valor de R\$3.901.437,88 no bloco orçamentário da Reitoria.



3.2.2 Educação à Distância – EAD

Foi destinado à toda Rede EPT o valor de R\$ 54.361.601,98 para distribuição entre os integrantes, sendo que 10% (dez por cento) do valor foi distribuído de forma linear para cada instituição, resultando em R\$244.676,21 por instituição, e 90% (noventa por cento) do valor total foi distribuído com base no número de matrículas ponderadas na modalidade EAD. Considerando o número total de matrículas ponderadas em EAD na Rede EPT, uma (1) matrícula ponderada equivale a R\$256,67.



O IFMG recebeu tem em 2017 o total de R\$641.875,84 no bloco orçamentário de EAD.


3.2.3 Assistência Estudantil

Foi destinado à toda Rede EPT o valor de R\$352.692.368,17 para distribuição entre os integrantes com base no número de alunos presenciais, mais R\$ 50.254.128,33 com base no número de alunos em Regime de

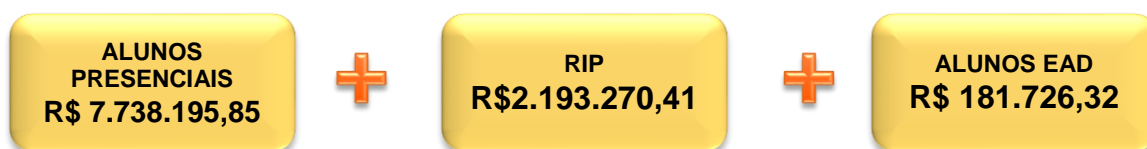
Internato Pleno e R\$30.461.974,93 com base no número de alunos da modalidade Educação à Distância.

No IFMG os valores destinados ao Regime de Internato Pleno - RIP são alocados diretamente nos *campi* Bambuí, Ouro Preto e São João Evangelista, que possuem alojamento.

Já o valor referente ao número de alunos presenciais e EAD é tratado pelo Programa de Assistência Estudantil do IFMG, considerando não só o número de alunos, mas fatores como a quantidade de alunos em cursos técnicos integrais, o salário médio na cidade e a análise socioeconômica dos alunos demandantes.



O objetivo do Programa é minimizar as desigualdades sociais e vulnerabilidades de forma justa, considerando que cada *campus* está inserido em um contexto diferente.



3.2.4 Extensão Tecnológica, Pesquisa Aplicada e Inovação

Os valores destinados à Extensão, Pesquisa e Inovação, no montante de R\$13.733.683,52, foram alocados com base no seguinte critério: 50% (cinquenta por cento) de forma linear para cada Instituto (dividido por três) e

50% (cinquenta por cento) com base na fração do número de *campi* em relação ao total de *campi* da Rede EPT (dividido por três).

O IFMG recebeu em 2017 R\$360.118,12 para cada uma das ações.

3.2.5 Expansão e Reestruturação

Valor destinado à expansão da rede e reestruturação de antigas unidades. O montante de R\$120.000.000,07 foi dividido de forma linear para cada instituto, sendo alocado R\$2.926.829,27 em cada órgão.

4 Elaboração do Orçamento

O IFMG terá a sua disposição no ano de 2017 o valor total de **R\$60.948.091,00** para funcionamento e investimentos. Não estão inclusos neste montante o recurso destinado ao pagamento de pessoal.

Os valores destinados às despesas de pagamento de pessoal somam **R\$257.378.771,00**; totalizando **R\$318.326.862,00** de orçamento no âmbito do IFMG.



Campi

1. Bambuí
2. Betim
3. Congonhas
4. Formiga
5. Gov. Valadares
6. Ouro Branco
7. Ouro Preto
8. Ribeirão das Neves
9. Sabará
10. Santa Luzia
11. São João Evangelista

Campi Avançados

12. Arcos
13. Cons. Lafaiete
14. Itabirito
15. Ipatinga
16. Piumhi
17. Ponte Nova



4.1 Diretrizes institucionais para 2017

Foram deliberadas para o ano de 2017 diretrizes institucionais do orçamento, as quais destinam percentuais mínimos do recurso de cada unidade para determinadas ações.

- **Assistência Estudantil:** No mínimo 1% (um por cento) do valor de cada unidade como forma de complemento dos recursos destinados ao Programa de Assistência Estudantil do IFMG;



- **Pesquisa Aplicada:** No mínimo 3% (três por cento) do valor de cada unidade como forma de complemento dos recursos do bloco temático na Matriz CONIF;



- **Extensão:** No mínimo 2% (dois por cento) do valor de cada unidade como forma de complemento dos recursos do bloco temático na Matriz CONIF;



- **Capacitação:** No mínimo 3% (três por cento) do valor de cada unidade para compor o Plano Anual de Capacitação do IFMG.



- **Comitê de TI:** Recurso destinado às demandas institucionais a serem avaliadas pelo Comitê de Tecnologia da Informação e Comunicação do IFMG. Foram reservados percentuais de acordo com as categorizações dos *campi*: Pré-Expansão, 1% (um por cento); Expansão, 3% (três por cento); *Campus* Avançado, 5% (cinco por cento) e Reitoria, 10% (dez por cento).



O quadro a seguir retrata a situação de cada ação com a soma dos percentuais da diretriz juntamente com o valor destacado na Matriz CONIF:

CAMPUS	ASSIST. ESTUDANTIL	PESQUISA APLICADA	EXTENSÃO TECNOLÓGICA	CAPACITAÇÃO	TI
	1,0%	3,0%	2,0%	3,0%	
Reitoria	R\$ 7.777.210	R\$ 477.161	R\$ 438.147	R\$ 117.043	R\$ 390.144
<i>Campus</i> Bambuí	R\$ 1.231.896	R\$ 185.452	R\$ 123.635	R\$ 185.452	R\$ 61.817
<i>Campus</i> Betim	R\$ 20.009	R\$ 60.027	R\$ 40.018	R\$ 60.027	R\$ 20.009
<i>Campus</i> Congonhas	R\$ 31.596	R\$ 94.787	R\$ 63.191	R\$ 94.787	R\$ 31.596
<i>Campus</i> Formiga	R\$ 17.205	R\$ 51.615	R\$ 34.410	R\$ 51.615	R\$ 17.205
<i>Campus</i> Governador Valadares	R\$ 21.347	R\$ 64.040	R\$ 42.693	R\$ 64.040	R\$ 21.347
<i>Campus</i> Ouro Branco	R\$ 20.996	R\$ 62.987	R\$ 41.991	R\$ 62.987	R\$ 20.996
<i>Campus</i> Ouro Preto	R\$ 194.552	R\$ 197.528	R\$ 131.685	R\$ 197.528	R\$ 65.843
<i>Campus</i> Sabara	R\$ 11.992	R\$ 35.977	R\$ 23.985	R\$ 35.977	R\$ 35.977

CAMPUS	ASSIST. ESTUDANTIL	PESQUISA APLICADA	EXTENSÃO TECNOLÓGICA	CAPACITAÇÃO	TI
<i>Campus</i> Ribeirão das Neves	R\$ 10.890	R\$ 32.669	R\$ 21.779	R\$ 32.669	R\$ 10.890
<i>Campus</i> São João Evangelista	R\$ 1.006.934	R\$ 124.853	R\$ 83.236	R\$ 124.853	R\$ 41.618
<i>Campus</i> Santa Luzia	R\$ 13.663	R\$ 40.989	R\$ 27.326	R\$ 40.989	R\$ 40.989
Arcos	R\$ 5.000	R\$ 14.999	R\$ 9.999	R\$ 14.999	R\$ 24.998
<i>Campus</i> Avançado Ipatinga	R\$ 5.164	R\$ 15.492	R\$ 10.328	R\$ 15.492	R\$ 25.820
<i>Campus</i> Avançado Piumhi	R\$ 6.491	R\$ 19.472	R\$ 12.981	R\$ 19.472	R\$ 32.453
<i>Campus</i> Avançado Conselheiro Lafaiete	R\$ 7.748	R\$ 23.243	R\$ 15.496	R\$ 23.243	R\$ 38.739
<i>Campus</i> Avançado Ponte Nova	R\$ 6.841	R\$ 20.523	R\$ 13.682	R\$ 20.523	R\$ 34.205
<i>Campus</i> Avançado Itabirito	R\$ 8.942	R\$ 26.826	R\$ 17.884	R\$ 26.826	R\$ 44.710
TOTAL	R\$ 10.398.476	R\$ 1.548.640	R\$ 1.152.466	R\$ 1.188.522	R\$ 959.356

4.2 Cálculo do Orçamento Total do IFMG

O Orçamento Total do IFMG é a soma dos orçamentos disponíveis para os *Campi* e Reitoria. Nos tópicos a seguir serão detalhadas as destinações em cada unidade.

Unidade	Recursos para funcionamento e investimentos	Quantidade de Alunos
Arcos	599.966	50
Bambuí	8.905.689	1.500
Betim	2.266.970	834
Congonhas	3.464.899	1.148
Conselheiro Lafaiete	880.075	294
Formiga	1.892.849	752
Governador Valadares	2.357.000	768
Ipatinga	616.390	107
Itabirito	994.197	265
Ouro Branco	2.324.989	735
Ouro Preto	7.714.849	3.355
Piumhi	749.051	214
Ponte Nova	790.545	295
Ribeirão Das Neves	1.196.499	712

Unidade	Recursos para funcionamento e investimentos	Quantidade de Alunos
São João Evangelista	5.870.713	1005
Sabará	1.305.967	332
Santa Luzia	1.508.686	572
Reitoria	17.508.757	-
Total	60.948.091	12.938

4.3 Orçamento do *Campus Arcos*

O Orçamento do *Campus Avançado Arcos* é a soma do recurso proveniente da Matriz CONIF acrescido de R\$100.000,00 referente a uma suplementação orçamentária realizada posteriormente ao cálculo da Matriz. Como o cálculo da Matriz CONIF 2017 levou em consideração o número de matrículas dos semestres 2015/2 e 2016/1, época em que o *campus* ainda não possuía estudantes matriculados, a unidade teve direito apenas ao piso mínimo da categoria Expansão *Campus Avançado* visto no tópico 3.1.3 deste manual.



Tipo de Recurso	Recurso
Matriz CONIF	R\$ 499.966,00
Complemento IFMG	R\$ 100.000,00
Orçamento <i>Campus Avançado Arcos</i>	R\$ 599.966,00

O *Campus* destinou o uso de seu recurso da seguinte forma:

AÇÃO	Valor (em R\$)
20RL - Funcionamento da educação	518.965,74
6380 - Extensão, Pesquisa e Inovação	45.000,00
2994 - Assistência Estudantil	9.000,00
4572 - Capacitação de servidores	27.000,00
TOTAL	599.965,74

4.4 Orçamento do *Campus Bambuí*

O Orçamento do *Campus Bambuí* é a soma de quatro fontes diferentes tipos de recurso:

1. O recurso referente ao número de matrículas ponderadas, nas modalidades presencial e à distância;
2. O recurso destinado à assistência estudantil, Regime de Internato Pleno (RIP) por possuir alojamento no *Campus*;
3. O recurso gerado por receita própria, por exemplo: multas da biblioteca, inscrições de concurso e processo seletivo, taxas de cessão de espaço, venda de excedentes produtivos dos cursos, restaurante etc. É estimado de acordo com o valor arrecadado no ano anterior e informado pela Secretaria de Orçamento Federal;
4. Suplementação orçamentária realizada posteriormente ao cálculo da Matriz CONIF.



Tipo de Recurso	Recurso
Matriz CONIF	R\$ 6.181.736,00
Matriz CONIF EAD	R\$ 24.380,00
Assistência Estudantil (RIP)	R\$ 1.169.364,00
Receita Própria	R\$ 980.551,00
Complemento IFMG	R\$ 549.657,00
Orçamento <i>Campus Bambuí</i>	R\$ 8.905.689,00

O *Campus Bambuí* obteve, através da metodologia de cálculo da matriz orçamentária, 5.631,16 matrículas ponderadas para os cursos presenciais, o que representou o percentual (fração) de 0,0049885201 em relação ao total destinado aos *Campi* da categoria Pré-Expansão.

Ciclo da matrícula no SISTEC	Nome do Ciclo	EAD	Matrículas Ponderadas Totais 2015/02	Matrículas Ponderadas para 2016/01	Média
349727	TÉCNICO EM AÇÚCAR E ÁLCOOL - PRESENCIAL - PROEJA - INTEGRADO - FEV. 2010 / MAR. 2013	Não	5,0188	5,0188	5,0188
349768	TÉCNICO EM COMÉRCIO - PRESENCIAL - PROEJA - INTEGRADO - MAR. 2010 / DEZ. 2012	Não	0,4916	-	0,2458
363097	TÉCNICO EM ZOOTECNIA - PRESENCIAL - CONCOMITANTE - FEV. 2010 / MAR. 2013	Não	5,8712	5,8712	5,8712
390658	FÍSICA - PRESENCIAL - FEV. 2010 / MAR. 2013	Não	2,4562	1,9650	2,2106
390666	ADMINISTRAÇÃO - PRESENCIAL - FEV. 2009 / MAR. 2013	Não	0,9925	0,9925	0,9925
390667	ADMINISTRAÇÃO - PRESENCIAL - FEV. 2010 / MAR. 2014	Não	3,4715	3,2235	3,3475
390674	AGRONOMIA - PRESENCIAL - JUL. 2008 / AGO. 2012	Não	10,4069	-	5,2034
390677	AGRONOMIA - PRESENCIAL - JUL. 2009 / AGO. 2013	Não	10,2084	3,8282	7,0183
390684	ZOOTECNIA - PRESENCIAL - FEV. 2010 / AGO. 2014	Não	5,6792	3,4075	4,5434
390685	ZOOTECNIA - PRESENCIAL - FEV. 2009 / AGO. 2013	Não	3,4096	3,4096	3,4096
390686	ZOOTECNIA - PRESENCIAL - FEV. 2008 / AGO. 2012	Não	1,0887	-	0,5443
390704	ALIMENTOS - PRESENCIAL - FEV. 2010 / AGO. 2012	Não	2,6842	-	1,3421
390976	ENGENHARIA DE PRODUÇÃO - PRESENCIAL - FEV. 2010 / MAR. 2015	Não	8,9092	8,1668	8,5380
395409	TÉCNICO EM MANUTENÇÃO AUTOMOTIVA - PRESENCIAL - INTEGRADO - FEV. 2010 / MAR. 2013	Não	2,0658	1,0329	1,5493
443509	AGRONOMIA - PRESENCIAL - AGO. 2010 / AGO. 2014	Não	23,0460	15,3640	19,2050
804952	FÍSICA - PRESENCIAL - FEV. 2011 / MAR. 2014	Não	2,4669	2,4669	2,4669
804955	ENGENHARIA DE PRODUÇÃO - PRESENCIAL - FEV. 2011 / MAR. 2016	Não	83,2414	41,6207	62,4310
804961	ADMINISTRAÇÃO - PRESENCIAL - FEV. 2011 / MAR. 2015	Não	2,7402	2,2420	2,4911
804967	ZOOTECNIA - PRESENCIAL - FEV. 2011 / AGO. 2015	Não	41,4590	18,2281	29,8436
804969	ALIMENTOS - PRESENCIAL - FEV. 2011 / AGO. 2013	Não	5,3318	5,3318	5,3318
804971	ANÁLISE E DESENVOLVIMENTO DE SISTEMAS - PRESENCIAL - FEV. 2011 / AGO. 2013	Não	1,3634	1,3634	1,3634
810059	TÉCNICO EM AGRICULTURA - PRESENCIAL - CONCOMITANTE - FEV. 2011 / MAR. 2014	Não	7,0494	6,4086	6,7290
810065	TÉCNICO EM ZOOTECNIA - PRESENCIAL - CONCOMITANTE - FEV. 2011 / MAR. 2014	Não	8,5547	7,9436	8,2492
810070	TÉCNICO EM AGRICULTURA - PRESENCIAL - SUBSEQUENTE - FEV. 2011 / OUT. 2012	Não	1,1641	-	0,5820
810072	TÉCNICO EM ZOOTECNIA - PRESENCIAL - SUBSEQUENTE - FEV. 2011 / OUT. 2012	Não	1,1099	-	0,5550
810082	TÉCNICO EM MANUTENÇÃO AUTOMOTIVA - PRESENCIAL - INTEGRADO - FEV. 2011 / MAR. 2014	Não	3,1149	2,0766	2,5957
810090	TÉCNICO EM AÇÚCAR E ÁLCOOL - PRESENCIAL - PROEJA - INTEGRADO - FEV. 2011 / MAR. 2014	Não	2,9509	0,9836	1,9673
810111	TÉCNICO EM MEIO AMBIENTE - PRESENCIAL - SUBSEQUENTE - FEV. 2011 / OUT. 2012	Não	0,5956	-	0,2978

Ciclo da matrícula no SISTEC	Nome do Ciclo	EAD	Matrículas Ponderadas Totais 2015/02 para	Matrículas Ponderadas Totais 2016/01 para	Média
811424	TÉCNICO EM AGRICULTURA - PRESENCIAL - CONCOMITANTE - FEV. 2010 / MAR. 2013	Não	1,2762	1,2762	1,2762
854093	CIÊNCIAS BIOLÓGICAS - PRESENCIAL - AGO. 2011 / MAR. 2015	Não	7,1374	5,8397	6,4886
854094	AGRONOMIA - PRESENCIAL - AGO. 2011 / AGO. 2015	Não	55,1100	26,8870	40,9985
854106	CURSO DE PÓS-GRADUAÇÃO EM CONTROLE DE QUALIDADE NA INDÚSTRIA DE ALIMENTOS - PRESENCIAL - SET. 2011 / SET. 2014	Não	0,7617	-	0,3808
854145	TÉCNICO EM GERÊNCIA DE SAÚDE - PRESENCIAL - SUBSEQUENTE - AGO. 2011 / ABR. 2013	Não	0,9198	0,9198	0,9198
854147	TÉCNICO EM MANUTENÇÃO E SUPORTE EM INFORMÁTICA - PRESENCIAL - SUBSEQUENTE - AGO. 2011 / ABR. 2013	Não	1,3140	1,3140	1,3140
854153	TÉCNICO EM AGRICULTURA - PRESENCIAL - SUBSEQUENTE - AGO. 2011 / ABR. 2013	Não	1,1513	1,1513	1,1513
854155	TÉCNICO EM ZOOTECNIA - PRESENCIAL - SUBSEQUENTE - AGO. 2011 / ABR. 2013	Não	2,1956	2,1956	2,1956
854157	TÉCNICO EM MANUTENÇÃO AUTOMOTIVA - PRESENCIAL - SUBSEQUENTE - AGO. 2011 / ABR. 2013	Não	1,9278	1,9278	1,9278
854303	TÉCNICO EM INFORMÁTICA - PRESENCIAL - SUBSEQUENTE - AGO. 2011 / ABR. 2013	Não	1,2852	1,2852	1,2852
854304	TÉCNICO EM MEIO AMBIENTE - PRESENCIAL - SUBSEQUENTE - AGO. 2011 / ABR. 2013	Não	1,2045	1,2045	1,2045
1150090	CIÊNCIAS BIOLÓGICAS - PRESENCIAL - JUL. 2010 / MAR. 2014	Não	7,7515	5,8136	6,7826
1150330	MECÂNICA DE MANUTENÇÃO DE MOTOCICLETAS - PRESENCIAL - PROEJA - INTEGRADO - FEV. 2011 / MAR. 2013	Não	0,2024	0,2024	0,2024
1256786	ANÁLISE E DESENVOLVIMENTO DE SISTEMAS - PRESENCIAL - FEV. 2012 / AGO. 2014	Não	4,8078	4,8078	4,8078
1256790	ALIMENTOS - PRESENCIAL - FEV. 2012 / AGO. 2014	Não	13,4299	4,0290	8,7295
1256794	FÍSICA - PRESENCIAL - FEV. 2012 / MAR. 2015	Não	1,9891	1,4918	1,7405
1256795	TÉCNICO EM AGRICULTURA - PRESENCIAL - CONCOMITANTE - FEV. 2012 / ABR. 2015	Não	21,7296	16,1420	18,9358
1256797	TÉCNICO EM INFORMÁTICA - PRESENCIAL - INTEGRADO - FEV. 2012 / ABR. 2015	Não	0,9335	0,9335	0,9335
1256798	ZOOTECNIA - PRESENCIAL - FEV. 2012 / AGO. 2016	Não	109,9623	109,9623	109,9623
1256799	TÉCNICO EM ZOOTECNIA - PRESENCIAL - CONCOMITANTE - FEV. 2012 / ABR. 2015	Não	20,7189	14,7992	17,7591
1256800	TÉCNICO EM MANUTENÇÃO AUTOMOTIVA - PRESENCIAL - INTEGRADO - FEV. 2012 / ABR. 2015	Não	0,9384	0,9384	0,9384
1256802	ENGENHARIA DE PRODUÇÃO - PRESENCIAL - FEV. 2012 / MAR. 2017	Não	74,8001	74,8001	74,8001
1256819	TÉCNICO EM AGRICULTURA - PRESENCIAL - SUBSEQUENTE - FEV. 2012 / OUT. 2013	Não	2,3063	2,3063	2,3063
1256820	TÉCNICO EM ZOOTECNIA - PRESENCIAL - SUBSEQUENTE - FEV. 2012 / OUT. 2013	Não	3,2985	3,2985	3,2985

Ciclo da matrícula no SISTEC	Nome do Ciclo	EAD	Matrículas Ponderadas Totais 2015/02 para	Matrículas Ponderadas Totais 2016/01 para	Média
1256910	ADMINISTRAÇÃO - PRESENCIAL - FEV. 2012 / MAR. 2016	Não	27,5206	12,5398	20,0302
1260531	TÉCNICO EM MANUTENÇÃO AUTOMOTIVA - PRESENCIAL - SUBSEQUENTE - JUL. 2012 / FEV. 2014	Não	2,8368	2,8368	2,8368
1339041	TÉCNICO EM MEIO AMBIENTE - PRESENCIAL - SUBSEQUENTE - AGO. 2012 / ABR. 2014	Não	1,2026	1,2026	1,2026
1343986	AGRONOMIA - PRESENCIAL - AGO. 2012 / AGO. 2016	Não	186,8994	186,8994	186,8994
1343988	CIÊNCIAS BIOLÓGICAS - PRESENCIAL - AGO. 2012 / MAR. 2016	Não	59,6146	24,4953	42,0549
1603206	TÉCNICO EM INFORMÁTICA - PRESENCIAL - INTEGRADO - MAR. 2013 / ABR. 2016	Não	72,1144	42,8974	57,5059
1603218	TÉCNICO EM MANUTENÇÃO AUTOMOTIVA - PRESENCIAL - INTEGRADO - MAR. 2013 / ABR. 2016	Não	57,2289	38,0478	47,6384
1605141	ADMINISTRAÇÃO - PRESENCIAL - MAR. 2013 / ABR. 2017	Não	35,0573	35,0573	35,0573
1605143	ENGENHARIA DE PRODUÇÃO - PRESENCIAL - MAR. 2013 / ABR. 2018	Não	80,1831	77,2134	78,6983
1605144	ZOOTECNIA - PRESENCIAL - MAR. 2013 / AGO. 2017	Não	102,0919	97,4513	99,7716
1605158	ALIMENTOS - PRESENCIAL - MAR. 2013 / AGO. 2015	Não	8,9610	5,4961	7,2285
1605159	FÍSICA - PRESENCIAL - MAR. 2013 / AGO. 2016	Não	12,5676	10,7723	11,6700
1721299	ENGENHARIA DE COMPUTAÇÃO - PRESENCIAL - MAR. 2013 / ABR. 2018	Não	58,9343	53,5766	56,2555
1722104	TÉCNICO EM INFORMÁTICA PARA INTERNET - PRESENCIAL - SUBSEQUENTE - MAR. 2013 / OUT. 2014	Não	0,6765	0,6765	0,6765
1722205	TÉCNICO EM MEIO AMBIENTE - PRESENCIAL - SUBSEQUENTE - MAR. 2013 / OUT. 2014	Não	1,2402	1,2402	1,2402
1722207	TÉCNICO EM COMÉRCIO - PRESENCIAL - SUBSEQUENTE - MAR. 2013 / OUT. 2014	Não	0,1879	0,1879	0,1879
1846334	AGRONOMIA - PRESENCIAL - AGO. 2013 / AGO. 2017	Não	166,3572	166,3572	166,3572
1846439	ANÁLISE E DESENVOLVIMENTO DE SISTEMAS - PRESENCIAL - AGO. 2013 / MAI. 2016	Não	12,4513	8,1549	10,3031
1846441	CIÊNCIAS BIOLÓGICAS - PRESENCIAL - AGO. 2013 / MAI. 2017	Não	42,1293	39,6511	40,8902
1848976	TÉCNICO EM AÇÚCAR E ÁLCOOL - PRESENCIAL - SUBSEQUENTE - MAR. 2013 / OUT. 2014	Não	2,0328	1,0164	1,5246
1848979	TÉCNICO EM AGROPECUÁRIA - PRESENCIAL - SUBSEQUENTE - MAR. 2013 / OUT. 2014	Não	7,8347	7,8347	7,8347
1848981	TÉCNICO EM AGROPECUÁRIA - PRESENCIAL - INTEGRADO - MAR. 2013 / ABR. 2016	Não	289,4361	183,4772	236,4566
1859215	TÉCNICO EM AÇÚCAR E ÁLCOOL - PRESENCIAL - SUBSEQUENTE - FEV. 2014 / OUT. 2015	Não	20,5805	1,9400	11,2602
1938228	TÉCNICO EM AGROPECUÁRIA - PRESENCIAL - SUBSEQUENTE - FEV. 2014 / OUT. 2015	Não	99,1506	13,4585	56,3045
1938375	TÉCNICO EM MANUTENÇÃO AUTOMOTIVA - PRESENCIAL - INTEGRADO - FEV. 2014 / ABR. 2017	Não	85,5999	81,8782	83,7390

Ciclo da matrícula no SISTEC	Nome do Ciclo	EAD	Matrículas Ponderadas Totais 2015/02 para	Matrículas Ponderadas Totais 2016/01 para	Média
1938382	TÉCNICO EM INFORMÁTICA - PRESENCIAL - INTEGRADO - FEV. 2014 / ABR. 2017	Não	81,4539	81,4539	81,4539
1938411	TÉCNICO EM AGROPECUÁRIA - PRESENCIAL - INTEGRADO - FEV. 2014 / ABR. 2017	Não	420,2282	367,6997	393,9640
1938859	TÉCNICO EM MEIO AMBIENTE - PRESENCIAL - INTEGRADO - FEV. 2014 / ABR. 2017	Não	67,3383	67,3383	67,3383
1939735	ENGENHARIA DE ALIMENTOS - PRESENCIAL - FEV. 2014 / MAR. 2019	Não	106,0945	94,3062	100,2004
1939739	ADMINISTRAÇÃO - PRESENCIAL - FEV. 2014 / MAR. 2018	Não	35,0804	34,1060	34,5932
1939741	ENGENHARIA DE COMPUTAÇÃO - PRESENCIAL - FEV. 2014 / MAR. 2019	Não	64,3262	64,3262	64,3262
1939743	ENGENHARIA DE PRODUÇÃO - PRESENCIAL - FEV. 2014 / MAR. 2019	Não	89,5036	80,5532	85,0284
1939754	ZOOTECNIA - PRESENCIAL - FEV. 2014 / AGO. 2018	Não	111,5400	92,9500	102,2450
1939755	FÍSICA - PRESENCIAL - FEV. 2014 / AGO. 2017	Não	14,3363	12,5442	13,4403
1962076	AGRONOMIA - PRESENCIAL - AGO. 2014 / MAR. 2019	Não	176,6895	176,6895	176,6895
1967684	TÉCNICO EM MANUTENÇÃO AUTOMOTIVA - PRESENCIAL - SUBSEQUENTE - AGO. 2014 / MAR. 2016	Não	65,5907	27,1192	46,3550
1980710	ADMINISTRAÇÃO - PRESENCIAL - FEV. 2015 / FEV. 2019	Não	41,4557	43,4779	42,4668
1980711	ENGENHARIA DE ALIMENTOS - PRESENCIAL - FEV. 2015 / FEV. 2020	Não	171,4871	126,5738	149,0304
1980712	ENGENHARIA DE COMPUTAÇÃO - PRESENCIAL - FEV. 2015 / FEV. 2020	Não	82,7843	77,2653	80,0248
1980713	ENGENHARIA DE PRODUÇÃO - PRESENCIAL - FEV. 2015 / FEV. 2020	Não	101,3639	101,3639	101,3639
1980714	ZOOTECNIA - PRESENCIAL - FEV. 2015 / AGO. 2019	Não	178,8622	103,5518	141,2070
1980715	CIÊNCIAS BIOLÓGICAS - PRESENCIAL - FEV. 2015 / AGO. 2018	Não	97,6761	75,9703	86,8232
1980718	FÍSICA - PRESENCIAL - FEV. 2015 / AGO. 2018	Não	56,5529	41,9586	49,2557
1981052	TÉCNICO EM AÇÚCAR E ÁLCOOL - PRESENCIAL - SUBSEQUENTE - FEV. 2015 / OUT. 2016	Não	121,6182	51,0012	86,3097
1981058	TÉCNICO EM AGROPECUÁRIA - PRESENCIAL - INTEGRADO - FEV. 2015 / ABR. 2018	Não	724,3649	684,4916	704,4282
1981060	TÉCNICO EM INFORMÁTICA - PRESENCIAL - INTEGRADO - FEV. 2015 / ABR. 2018	Não	105,9790	98,1287	102,0539
1981062	TÉCNICO EM MANUTENÇÃO AUTOMOTIVA - PRESENCIAL - INTEGRADO - FEV. 2015 / ABR. 2018	Não	117,7739	105,5904	111,6821
1981064	TÉCNICO EM MEIO AMBIENTE - PRESENCIAL - INTEGRADO - FEV. 2015 / ABR. 2018	Não	100,7325	97,0017	98,8671
1981066	TÉCNICO EM AGROPECUÁRIA - PRESENCIAL - SUBSEQUENTE - FEV. 2015 / OUT. 2016	Não	163,3019	108,8679	136,0849
1994702	AGRONOMIA - PRESENCIAL - AGO. 2015 / MAR. 2020	Não	153,7728	178,0099	165,8914
2006317	MESTRADO PROFISSIONAL EM SUSTENTABILIDADE E TECNOLOGIA AMBIENTAL - MPSTA - PRESENCIAL - MAR. 2015 / MAR. 2017	Não	7,8535	7,8535	7,8535

Ciclo da matrícula no SISTEC	Nome do Ciclo	EAD	Matrículas Ponderadas Totais 2015/02 para	Matrículas Ponderadas Totais 2016/01 para	Média
2007330	TÉCNICO EM REDES DE COMPUTADORES - A DISTÂNCIA - SUBSEQUENTE - OUT. 2015 / MAR. 2017 - INSTITUTO FEDERAL DE MINAS GERAIS - CAMPUS BAMBUÍ	Sim	47,8794	142,0937	94,9865
2015939	MESTRADO PROFISSIONAL EM SUSTENTABILIDADE E TECNOLOGIA AMBIENTAL – MPSTA - PRESENCIAL - FEV. 2016 / FEV. 2018	Não	-	6,0260	3,0130
2019089	ADMINISTRAÇÃO - PRESENCIAL - MAR. 2016 / MAR. 2020	Não	-	21,1112	10,5556
2019090	ZOOTECNIA - PRESENCIAL - MAR. 2016 / JUL. 2020	Não	-	117,2269	58,6135
2019091	ENGENHARIA DE ALIMENTOS - PRESENCIAL - MAR. 2016 / JUL. 2020	Não	-	101,8237	50,9119
2019092	ENGENHARIA DE COMPUTAÇÃO - PRESENCIAL - MAR. 2016 / JUL. 2020	Não	-	53,6745	26,8373
2019093	ENGENHARIA DE PRODUÇÃO - PRESENCIAL - MAR. 2016 / MAR. 2021	Não	-	67,3397	33,6698
2019094	CIÊNCIAS BIOLÓGICAS - PRESENCIAL - MAR. 2016 / JUL. 2019	Não	-	62,0018	31,0009
2019095	FÍSICA - PRESENCIAL - MAR. 2016 / JUL. 2019	Não	-	31,9727	15,9863
2024662	TÉCNICO EM MANUTENÇÃO AUTOMOTIVA - PRESENCIAL - SUBSEQUENTE - MAR. 2016 / OUT. 2017	Não	-	45,8238	22,9119
2024663	TÉCNICO EM AGROPECUÁRIA - PRESENCIAL - SUBSEQUENTE - MAR. 2016 / OUT. 2017	Não	-	122,5048	61,2524
2024665	TÉCNICO EM MEIO AMBIENTE - PRESENCIAL - INTEGRADO - MAR. 2016 / ABR. 2019	Não	-	63,5425	31,7713
2024666	TÉCNICO EM MANUTENÇÃO AUTOMOTIVA - PRESENCIAL - INTEGRADO - MAR. 2016 / ABR. 2019	Não	-	61,8943	30,9471
2024667	TÉCNICO EM INFORMÁTICA - PRESENCIAL - INTEGRADO - MAR. 2016 / ABR. 2019	Não	-	84,0613	42,0306
2024669	TÉCNICO EM AGROPECUÁRIA - PRESENCIAL - INTEGRADO - MAR. 2016 / ABR. 2019	Não	-	429,5620	214,7810

Considerando o orçamento disponível para o *Campus* Bambuí, os recursos foram alocados no ano de 2017 nas seguintes Ações:

AÇÃO	Valor em R\$
20RL – Funcionamento da educação	7.179.254,00
6380 – Extensão, Pesquisa e Inovação	309.087,00
2994 – Assistência Estudantil	1.231.896,00
4572 – Capacitação de servidores	185.452,00
TOTAL	8.905.689,00

4.5 Orçamento do *Campus* Betim

O Orçamento do *Campus* Betim é a soma de dois tipos de recurso:

1. O recurso referente ao número de matrículas ponderadas, nas modalidades presencial e à distância;
2. O recurso gerado por receita própria, por exemplo: multas da biblioteca, inscrições de concurso e processo seletivo, taxas de cessão de espaço etc.
3. Suplementação orçamentária realizada posteriormente ao cálculo da Matriz CONIF.



Tipo de Recurso	Recurso
Matriz CONIF	R\$ 2.000.895,00
Matriz CONIF EAD	R\$ 65.591,00
Receita Própria	R\$ 22.571,00
Complemento IFMG	R\$ 177.912,00
Orçamento <i>Campus</i> Betim	R\$ 2.266.970,00

A seguir temos o cálculo de matrículas ponderadas em cada ciclo do *campus*.

Ciclo da matrícula no SISTEC	Nome do Ciclo	EAD	Matrículas Ponderadas Totais para 2015/02	Matrículas Ponderadas Totais para 2016/01	Média
823995	TÉCNICO EM AUTOMAÇÃO INDUSTRIAL - PRESENCIAL - SUBSEQUENTE - AGO. 2011 / JUL. 2013	Não	0,4881419	0	0,24407097
823996	TÉCNICO EM MECÂNICA - PRESENCIAL - SUBSEQUENTE - AGO. 2011 / JUL. 2013	Não	0,4881419	0,48814194	0,48814194
1253621	TÉCNICO EM AUTOMAÇÃO INDUSTRIAL - PRESENCIAL - SUBSEQUENTE - FEV. 2012 / DEZ. 2013	Não	2,0261102	1,519582648	1,772846423
1253622	TÉCNICO EM MECÂNICA - PRESENCIAL - SUBSEQUENTE - FEV. 2012 / DEZ. 2013	Não	2,5013706	1,000548246	1,75095943
1320157	TÉCNICO EM AUTOMAÇÃO INDUSTRIAL - PRESENCIAL - SUBSEQUENTE - AGO. 2012 / JUL. 2014	Não	1,4785128	0,985675231	1,232094039
1320158	TÉCNICO EM MECÂNICA - PRESENCIAL - SUBSEQUENTE - AGO. 2012 / JUL. 2014	Não	1,4602596	0,486753201	0,973506401
1721956	TÉCNICO EM AUTOMAÇÃO INDUSTRIAL - PRESENCIAL -	Não	4,1368937	2,068446828	3,102670243

Ciclo da matrícula no SISTEC	Nome do Ciclo	EAD	Matrículas Ponderadas Totais para 2015/02	Matrículas Ponderadas Totais para 2016/01	Média
	SUBSEQUENTE - FEV. 2013 / DEZ. 2014				
1721957	TÉCNICO EM MECÂNICA - PRESENCIAL - SUBSEQUENTE - FEV. 2013 / DEZ. 2014	Não	2,5536381	1,021455224	1,787546642
1843176	TÉCNICO EM AUTOMAÇÃO INDUSTRIAL - PRESENCIAL - SUBSEQUENTE - AGO. 2013 / JUL. 2015	Não	0,4184358	4,441856971	2,430146386
1843177	TÉCNICO EM MECÂNICA - PRESENCIAL - SUBSEQUENTE - AGO. 2013 / JUL. 2015	Não	0,3178999	0,974893162	0,646396553
1944222	TÉCNICO EM MECÂNICA - PRESENCIAL - SUBSEQUENTE - MAR. 2014 / DEZ. 2015	Não	31,360119	6,327041602	18,84358042
1944223	TÉCNICO EM AUTOMAÇÃO INDUSTRIAL - PRESENCIAL - SUBSEQUENTE - MAR. 2014 / DEZ. 2015	Não	51,597196	11,21072684	31,40396152
1954720	TÉCNICO EM AUTOMAÇÃO INDUSTRIAL - PRESENCIAL - INTEGRADO - MAR. 2014 / DEZ. 2016	Não	141,49916	112,3669764	126,9330659
1954756	TÉCNICO EM MECÂNICA - PRESENCIAL - INTEGRADO - MAR. 2014 / DEZ. 2016	Não	108,65053	100,2927928	104,4716592
1962881	TÉCNICO EM AUTOMAÇÃO INDUSTRIAL - PRESENCIAL - SUBSEQUENTE - AGO. 2014 / JUL. 2016	Não	84,527593	60,93849734	72,73304521
1964434	TÉCNICO EM MECÂNICA - PRESENCIAL - SUBSEQUENTE - AGO. 2014 / JUL. 2016	Não	64,985163	50,76965875	57,87741098
1964632	TÉCNICO EM QUÍMICA - PRESENCIAL - INTEGRADO - MAR. 2014 / DEZ. 2016	Não	111,90456	103,6153341	107,7599474
1982689	ENGENHARIA DE CONTROLE E AUTOMAÇÃO - PRESENCIAL - FEV. 2015 / DEZ. 2019	Não	115,60389	106,3555743	110,9797297
1982690	ENGENHARIA MECÂNICA - PRESENCIAL - FEV. 2015 / DEZ. 2019	Não	127,16427	117,9159628	122,5401182
1983576	TÉCNICO EM AUTOMAÇÃO INDUSTRIAL - PRESENCIAL - INTEGRADO - FEV. 2015 / DEZ. 2017	Não	249,93075	245,9635914	247,9471687
1983577	TÉCNICO EM MECÂNICA - PRESENCIAL - INTEGRADO - FEV. 2015 / DEZ. 2017	Não	262,90971	239,0088263	250,9592677
1983578	TÉCNICO EM QUÍMICA - PRESENCIAL - INTEGRADO - FEV. 2015 / DEZ. 2017	Não	284,45969	268,6563693	276,5580272
1983579	TÉCNICO EM AUTOMAÇÃO INDUSTRIAL - PRESENCIAL - SUBSEQUENTE - FEV. 2015 / DEZ. 2016	Não	87,122738	56,73108553	71,92691201
1983580	TÉCNICO EM MECÂNICA - PRESENCIAL - SUBSEQUENTE - FEV. 2015 / DEZ. 2016	Não	84,046053	64,03508772	74,04057018
1986483	TÉCNICO EM ANÁLISES QUÍMICAS - A DISTÂNCIA - SUBSEQUENTE - FEV. 2015 / DEZ. 2016 - POLO BETIM 2	Sim	86,047149	80,04385965	83,04550439

Ciclo da matrícula no SISTEC	Nome do Ciclo	EAD	Matrículas Ponderadas Totais para 2015/02	Matrículas Ponderadas Totais para 2016/01	Média
1986485	TÉCNICO EM INFORMÁTICA PARA INTERNET - A DISTÂNCIA - SUBSEQUENTE - FEV. 2015 / DEZ. 2016 - POLO BETIM 2	Sim	81,644737	76,54194079	79,09333882
2005551	TÉCNICO EM ANÁLISES QUÍMICAS - A DISTÂNCIA - SUBSEQUENTE - NOV. 2015 / DEZ. 2017 - POLO BETIM 2	Sim	14,19885	47,50160668	30,85022825
2005552	TÉCNICO EM INFORMÁTICA PARA INTERNET - A DISTÂNCIA - SUBSEQUENTE - NOV. 2015 / DEZ. 2017 - POLO BETIM 2	Sim	15,645029	52,33973329	33,99238113
2006402	TÉCNICO EM MECÂNICA - A DISTÂNCIA - SUBSEQUENTE - NOV. 2015 / DEZ. 2017 - POLO BETIM 2	Sim	13,147083	43,98296915	28,56502616
2024913	TÉCNICO EM AUTOMAÇÃO INDUSTRIAL - PRESENCIAL - INTEGRADO - MAI. 2016 / DEZ. 2018	Não	0	72,08546122	36,04273061
2024916	TÉCNICO EM MECÂNICA - PRESENCIAL - INTEGRADO - MAI. 2016 / DEZ. 2018	Não	0	56,63857667	28,31928834
2024917	TÉCNICO EM QUÍMICA - PRESENCIAL - INTEGRADO - MAI. 2016 / DEZ. 2018	Não	0	70,79822084	35,39911042
2024950	ENGENHARIA DE CONTROLE E AUTOMAÇÃO - PRESENCIAL - MAI. 2016 / DEZ. 2020	Não	0	31,12891678	15,56445839
2024952	ENGENHARIA MECÂNICA - PRESENCIAL - MAI. 2016 / DEZ. 2020	Não	0	35,9179809	17,95899045

Considerando o orçamento disponível para o *Campus* Betim, os recursos foram alocados no ano de 2017 nas seguintes Ações:

AÇÃO	Valor em R\$
20RL – Funcionamento da educação	2.086.890,00
6380 – Extensão, Pesquisa e Inovação	100.043,00
2994 – Assistência Estudantil	20.009,00
4572 – Capacitação de servidores	60.027,00
TOTAL	2.266.970,00

4.6 Orçamento do *Campus Congonhas*

O Orçamento do *Campus Congonhas* é a soma de três tipos de recurso:

1. O recurso referente ao número de matrículas ponderadas, nas modalidades presencial e à distância;
2. O recurso gerado por receita própria, por exemplo: multas da biblioteca, inscrições de concurso e processo seletivo, taxas de cessão de espaço etc.
3. Suplementação orçamentária realizada posteriormente ao cálculo da Matriz CONIF.



Tipo de Recurso	Recurso
Matriz CONIF	R\$ 3.159.571,00
Receita Própria	R\$ 24.390,00
Complemento IFMG	R\$ 280.938,00
Orçamento <i>Campus Congonhas</i>	R\$ 3.464.899,00

A seguir temos o cálculo de matrículas ponderadas em cada ciclo do *campus*.

Ciclo da matrícula no SISTEC	Nome do Ciclo	EAD	Matrículas Ponderadas Totais para 2015/02	Matrículas Ponderadas Totais para 2016/01	Média
348244	TÉCNICO EM MANUTENÇÃO E SUPORTE EM INFORMÁTICA - PRESENCIAL - PROEJA - INTEGRADO - FEV. 2010 / DEZ. 2012	Não	0,6000444	0	0,300022216
385508	TÉCNICO EM MECÂNICA - PRESENCIAL - INTEGRADO - FEV. 2010 / DEZ. 2012	Não	2,0058519	0	1,002925974
805532	TÉCNICO EM MANUTENÇÃO E SUPORTE EM INFORMÁTICA - PRESENCIAL - INTEGRADO - FEV. 2011 / FEV. 2014	Não	0,5198838	0,519883774	0,519883774
805533	TÉCNICO EM EDIFICAÇÕES - PRESENCIAL - INTEGRADO - FEV. 2011 / FEV. 2014	Não	0,4315035	0,431503532	0,431503532
805534	TÉCNICO EM MECÂNICA - PRESENCIAL - SUBSEQUENTE - FEV. 2011 / FEV. 2013	Não	1,9399974	1,939997439	1,939997439
810976	ENGENHARIA DE PRODUÇÃO - PRESENCIAL - FEV. 2011 / FEV. 2015	Não	25,488522	24,78050722	25,13451447
810988	ENGENHARIA DE PRODUÇÃO - PRESENCIAL - FEV. 2010 / DEZ. 2014	Não	9,8915077	9,891507694	9,891507694
810990	FÍSICA - PRESENCIAL - FEV. 2011 / JUL. 2015	Não	0,4186435	2,407199907	1,412921685
810993	FÍSICA - PRESENCIAL - FEV. 2010 / DEZ. 2013	Não	4,116414	4,116413985	4,116413985
810995	TÉCNICO EM EDIFICAÇÕES -	Não	0,9758199	0	0,487909933

Ciclo da matrícula no SISTEC	Nome do Ciclo	EAD	Matrículas Ponderadas Totais para 2015/02	Matrículas Ponderadas Totais para 2016/01	Média
	PRESENCIAL - INTEGRADO - FEV. 2010 / DEZ. 2012				
812338	TÉCNICO EM MECÂNICA - PRESENCIAL - SUBSEQUENTE - JUL. 2011 / JUL. 2013	Não	0,9518428	0,475921419	0,713882128
1256921	TÉCNICO EM EDIFICAÇÕES - PRESENCIAL - INTEGRADO - FEV. 2012 / DEZ. 2014	Não	4,191547	4,191546981	4,191546981
1256928	TÉCNICO EM MANUTENÇÃO E SUPORTE EM INFORMÁTICA - PRESENCIAL - PROEJA - INTEGRADO - FEV. 2012 / DEZ. 2014	Não	1,2328079	1,232807936	1,232807936
1256931	TÉCNICO EM MECÂNICA - PRESENCIAL - INTEGRADO - FEV. 2012 / DEZ. 2014	Não	2,1213182	2,12131816	2,12131816
1256936	FÍSICA - PRESENCIAL - FEV. 2012 / DEZ. 2015	Não	8,8862019	2,233690084	5,559945969
1256937	ENGENHARIA DE PRODUÇÃO - PRESENCIAL - FEV. 2012 / DEZ. 2016	Não	110,89697	110,8969743	110,8969743
1256939	TÉCNICO EM EDIFICAÇÕES - PRESENCIAL - SUBSEQUENTE - FEV. 2012 / DEZ. 2013	Não	2,741887	1,096754808	1,919320913
1256941	TÉCNICO EM MECÂNICA - PRESENCIAL - SUBSEQUENTE - FEV. 2012 / DEZ. 2013	Não	3,6128394	2,580599548	3,096719457
1784300	TÉCNICO EM EDIFICAÇÕES - PRESENCIAL - SUBSEQUENTE - OUT. 2012 / JUL. 2014	Não	0,5492058	0,549205769	0,549205769
1784301	TÉCNICO EM MECÂNICA - PRESENCIAL - SUBSEQUENTE - OUT. 2012 / JUL. 2014	Não	1,3094789	1,309478852	1,309478852
1784302	ENGENHARIA DE PRODUÇÃO - PRESENCIAL - ABR. 2013 / FEV. 2018	Não	144,41472	134,7870763	139,6009004
1784314	FÍSICA - PRESENCIAL - ABR. 2013 / JUL. 2017	Não	21,593287	20,05090953	20,82209836
1784316	TÉCNICO EM EDIFICAÇÕES - PRESENCIAL - INTEGRADO - ABR. 2013 / ABR. 2016	Não	117,72248	73,09143099	95,40695638
1784317	TÉCNICO EM MECÂNICA - PRESENCIAL - INTEGRADO - ABR. 2013 / ABR. 2016	Não	134,81314	83,70266444	109,2579027
1784318	TÉCNICO EM MINERAÇÃO - PRESENCIAL - INTEGRADO - ABR. 2013 / ABR. 2016	Não	129,52904	80,4218779	104,9754601
1784319	TÉCNICO EM EDIFICAÇÕES - PRESENCIAL - SUBSEQUENTE - ABR. 2013 / ABR. 2015	Não	4,47629	1,989462209	3,23287609
1784320	TÉCNICO EM MECÂNICA - PRESENCIAL - SUBSEQUENTE - ABR. 2013 / ABR. 2015	Não	6,5535226	4,212978796	5,383250684
1939269	TÉCNICO EM EDIFICAÇÕES - PRESENCIAL - SUBSEQUENTE - SET. 2013 / SET. 2015	Não	33,598506	7,466334644	20,53242027
1939271	TÉCNICO EM MECÂNICA - PRESENCIAL - SUBSEQUENTE - SET. 2013 / SET. 2015	Não	21,556408	7,185469391	14,37093878
1939863	ENGENHARIA MECÂNICA - PRESENCIAL - SET. 2013 / SET. 2018	Não	54	54	54
1953410	TÉCNICO EM EDIFICAÇÕES - PRESENCIAL - INTEGRADO - MAR. 2014 / DEZ. 2016	Não	147,24873	147,2487307	147,2487307
1953411	TÉCNICO EM MECÂNICA - PRESENCIAL - INTEGRADO - MAR. 2014 / DEZ. 2016	Não	147,32374	138,6576402	142,9906915
1953412	TÉCNICO EM MINERAÇÃO - PRESENCIAL - INTEGRADO - MAR. 2014 / DEZ. 2016	Não	151,61818	151,6181848	151,6181848
1953423	TÉCNICO EM EDIFICAÇÕES -	Não	65,751403	17,68751191	41,71945744

Ciclo da matrícula no SISTEC	Nome do Ciclo	EAD	Matrículas Ponderadas Totais para 2015/02	Matrículas Ponderadas Totais para 2016/01	Média
	PRESENCIAL - SUBSEQUENTE - MAR. 2014 / DEZ. 2015				
1953424	TÉCNICO EM MECÂNICA - PRESENCIAL - SUBSEQUENTE - MAR. 2014 / DEZ. 2015	Não	52,088879	12,01046827	32,04967349
1953426	FÍSICA - PRESENCIAL - MAR. 2014 / DEZ. 2017	Não	46,228333	41,09185132	43,66009203
1953427	ENGENHARIA DE PRODUÇÃO - PRESENCIAL - MAR. 2014 / DEZ. 2018	Não	115,92474	91,77375638	103,8492506
1965663	TÉCNICO EM MINERAÇÃO - PRESENCIAL - SUBSEQUENTE - SET. 2014 / SET. 2016	Não	58,340164	38,89344262	48,61680328
1965664	TÉCNICO EM EDIFICAÇÕES - PRESENCIAL - SUBSEQUENTE - SET. 2014 / SET. 2016	Não	58,527152	51,21125768	54,86920466
1965715	TÉCNICO EM MECÂNICA - PRESENCIAL - SUBSEQUENTE - SET. 2014 / SET. 2016	Não	64,580879	57,40522541	60,993052
1965732	ENGENHARIA MECÂNICA - PRESENCIAL - SET. 2014 / AGO. 2019	Não	67,72265	60,95038483	64,33651732
1981999	FÍSICA - PRESENCIAL - MAR. 2015 / DEZ. 2018	Não	68,4375	51,328125	59,8828125
1982894	ENGENHARIA DE PRODUÇÃO - PRESENCIAL - MAR. 2015 / DEZ. 2019	Não	98,733329	98,7333286	98,7333286
1984686	TÉCNICO EM EDIFICAÇÕES - PRESENCIAL - INTEGRADO - MAR. 2015 / DEZ. 2017	Não	143,81913	143,8191338	143,8191338
1985059	TÉCNICO EM MECÂNICA - PRESENCIAL - INTEGRADO - MAR. 2015 / JUL. 2018	Não	119,41375	116,0019281	117,7078388
1985073	TÉCNICO EM MINERAÇÃO - PRESENCIAL - INTEGRADO - MAR. 2015 / DEZ. 2017	Não	141,58532	141,5853179	141,5853179
1985085	TÉCNICO EM MINERAÇÃO - PRESENCIAL - SUBSEQUENTE - MAR. 2015 / DEZ. 2016	Não	75,970732	67,28836287	71,62954757
1985086	TÉCNICO EM EDIFICAÇÕES - PRESENCIAL - SUBSEQUENTE - MAR. 2015 / DEZ. 2016	Não	69,458955	58,60599347	64,03247435
1985185	TÉCNICO EM MECÂNICA - PRESENCIAL - SUBSEQUENTE - MAR. 2015 / DEZ. 2016	Não	83,623134	70,55701959	77,09007696
2000299	ENGENHARIA MECÂNICA - PRESENCIAL - OUT. 2015 / OUT. 2020	Não	30,862311	67,38922319	49,12576705
2001129	TÉCNICO EM MINERAÇÃO - PRESENCIAL - SUBSEQUENTE - OUT. 2015 / OUT. 2017	Não	36,879895	85,89747695	61,38868597
2001295	TÉCNICO EM EDIFICAÇÕES - PRESENCIAL - SUBSEQUENTE - OUT. 2015 / OUT. 2017	Não	36,645737	82,91346482	59,77960088
2001467	TÉCNICO EM MECÂNICA - PRESENCIAL - SUBSEQUENTE - OUT. 2015 / OUT. 2017	Não	32,238442	74,14841615	53,19342898
2024680	TÉCNICO EM EDIFICAÇÕES - PRESENCIAL - INTEGRADO - ABR. 2016 / ABR. 2018	Não	0	102,5726077	51,28630386
2024717	TÉCNICO EM MECÂNICA - PRESENCIAL - INTEGRADO - ABR. 2016 / ABR. 2018	Não	0	96,43383292	48,21691646
2024723	TÉCNICO EM MINERAÇÃO - PRESENCIAL - INTEGRADO - ABR. 2016 / ABR. 2018	Não	0	90,37642657	45,18821328
2025135	FÍSICA - PRESENCIAL - ABR. 2016 / ABR. 2020	Não	0	28,4011484	14,2005742
2025224	ENGENHARIA DE PRODUÇÃO - PRESENCIAL - ABR. 2016 / ABR. 2021	Não	0	49,81381611	24,90690805
2025481	TÉCNICO EM MINERAÇÃO - PRESENCIAL	Não	0	39,37514798	19,68757399

Ciclo da matrícula no SISTEC	Nome do Ciclo	EAD	Matrículas Ponderadas Totais para 2015/02	Matrículas Ponderadas Totais para 2016/01	Média
	- SUBSEQUENTE - ABR. 2016 / ABR. 2018				
2025508	TÉCNICO EM EDIFICAÇÕES - PRESENCIAL - SUBSEQUENTE - ABR. 2016 / ABR. 2018	Não	0	39,12514704	19,56257352
2025511	TÉCNICO EM MECÂNICA - PRESENCIAL - SUBSEQUENTE - ABR. 2016 / ABR. 2018	Não	0	41,57307291	20,78653645

Considerando o orçamento disponível para o *Campus Congonhas*, os recursos foram alocados no ano de 2017 nas seguintes Ações:

AÇÃO	Valor em R\$
20RL – Funcionamento da educação	3.180.537,70
6380 – Extensão, Pesquisa e Inovação	157.978,00
2994 – Assistência Estudantil	31.596,00
4572 – Capacitação de servidores	94.787,00
TOTAL	3.464.898,70

4.7 Orçamento do *Campus Avançado Conselheiro Lafaiete*

O Orçamento do *Campus Avançado Conselheiro Lafaiete* é a soma de três tipos de recurso:



1. O recurso referente ao número de matrículas ponderadas, nas modalidades presencial e à distância;
2. O recurso gerado por receita própria, por exemplo: multas da biblioteca, inscrições de concurso e processo seletivo, taxas de cessão de espaço etc.
3. Suplementação orçamentária realizada posteriormente ao cálculo da Matriz CONIF.

Tipo de Recurso	Recurso
Matriz CONIF	R\$ 774.775,00
Receita Própria	R\$ 5.300,00
Complemento IFMG	R\$ 100.000,00
Orçamento Conselheiro Lafaiete	R\$ 880.075,00

A seguir temos o cálculo de matrículas ponderadas em cada ciclo do *campus*.

Ciclo da matrícula no SISTEC	Nome do Ciclo	EAD	Matrículas Ponderadas Totais para 2015/02	Matrículas Ponderadas Totais para 2016/01	Média
1982374	TÉCNICO EM ELETROTÉCNICA - PRESENCIAL - INTEGRADO - FEV. 2015 / DEZ. 2017	Não	3,905448	3,905447956	3,905447956
1982384	TÉCNICO EM MECÂNICA - PRESENCIAL - INTEGRADO - FEV. 2015 / DEZ. 2017	Não	27,338136	11,71634387	19,52723978
1982392	TÉCNICO EM ELETROTÉCNICA - PRESENCIAL - SUBSEQUENTE - FEV. 2015 / DEZ. 2016	Não	143,86861	121,8886861	132,8786496
1982396	TÉCNICO EM MECÂNICA - PRESENCIAL - SUBSEQUENTE - FEV. 2015 / DEZ. 2016	Não	156,37719	134,3239964	145,3505931
2022192	TÉCNICO EM ELETROTÉCNICA - PRESENCIAL - INTEGRADO - MAR. 2016 / DEZ. 2018	Não	0	93,00334169	46,50167084
2022196	TÉCNICO EM MECÂNICA - PRESENCIAL - INTEGRADO - MAR. 2016 / DEZ. 2018	Não	0	85,84923848	42,92461924
2022198	TÉCNICO EM ELETROTÉCNICA - PRESENCIAL - SUBSEQUENTE - MAR. 2016 / DEZ. 2017	Não	0	54,52438187	27,26219093

Ciclo da matrícula no SISTEC	Nome do Ciclo	EAD	Matrículas Ponderadas Totais para 2015/02	Matrículas Ponderadas Totais para 2016/01	Média
2022202	TÉCNICO EM MECÂNICA - PRESENCIAL - SUBSEQUENTE - MAR. 2016 / DEZ. 2018	Não	0	35,03231587	17,51615794
2028807	TÉCNICO EM ELETROTÉCNICA - PRESENCIAL - INTEGRADO - FEV. 2015 / DEZ. 2017	Não	133,20375	133,2037488	133,2037488
2028810	TÉCNICO EM MECÂNICA - PRESENCIAL - INTEGRADO - FEV. 2015 / DEZ. 2017	Não	248,25942	251,8059797	250,0326981

Considerando o orçamento disponível para o *Campus* Avançado Conselheiro Lafaiete, os recursos foram alocados no ano de 2017 nas seguintes Ações:

AÇÃO	Valor em R\$
20RL – Funcionamento da educação	813.065,00
6380 – Extensão, Pesquisa e Inovação	38.739,00
2994 – Assistência Estudantil	7.748,00
4572 – Capacitação de servidores	20.523,00
TOTAL	880.075,00

4.8 Orçamento do *Campus Formiga*

O Orçamento do *Campus Formiga* é a soma de três tipos de recurso:

1. O recurso referente ao número de matrículas ponderadas, nas modalidades presencial e à distância;
2. O recurso gerado por receita própria, por exemplo: multas da biblioteca, inscrições de concurso e processo seletivo, taxas de cessão de espaço etc.
3. Suplementação orçamentária realizada posteriormente ao cálculo da Matriz CONIF.



Tipo de Recurso	Recurso
Matriz CONIF	R\$ 1.720.507,00
Receita Própria	R\$ 19.360,00
Complemento IFMG	R\$ 152.981,00
Orçamento <i>Campus Formiga</i>	R\$ 1.892.849,00

A seguir temos o cálculo de matrículas ponderadas em cada ciclo do *campus*.

Ciclo da matrícula no SISTEC	Nome do Ciclo	EAD	Matrículas Ponderadas Totais para 2015/02	Matrículas Ponderadas Totais para 2016/01	Média
395292	GESTÃO FINANCEIRA - PRESENCIAL - FEV. 2010 / DEZ. 2012	Não	0,973045	0	0,486522512
395293	ENGENHARIA ELÉTRICA - PRESENCIAL - FEV. 2009 / DEZ. 2013	Não	4,7339456	4,142202398	4,438073997
395295	ENGENHARIA ELÉTRICA - PRESENCIAL - FEV. 2010 / DEZ. 2014	Não	13,971537	9,896505188	11,93402096
443542	MATEMÁTICA - PRESENCIAL - FEV. 2010 / DEZ. 2013	Não	1,1293715	0,903497181	1,016434329
788834	ENGENHARIA ELÉTRICA - PRESENCIAL - FEV. 2011 / DEZ. 2015	Não	45,479852	11,5550553	28,51745342
788837	MATEMÁTICA - PRESENCIAL - FEV. 2011 / DEZ. 2014	Não	1,832827	1,832827019	1,832827019
788838	GESTÃO FINANCEIRA - PRESENCIAL - FEV. 2011 / DEZ. 2013	Não	4,5625	3,570652174	4,066576087
1252218	ENGENHARIA ELÉTRICA - PRESENCIAL - MAR. 2012 / DEZ. 2016	Não	56,56035	56,56034977	56,56034977
1252234	GESTÃO FINANCEIRA - PRESENCIAL - MAR. 2012 / DEZ. 2014	Não	2,63481	2,22945459	2,43213228
1252269	MATEMÁTICA - PRESENCIAL - MAR. 2012 / DEZ. 2015	Não	14,05664	3,483865489	8,770252688
1252389	TÉCNICO EM INFORMÁTICA - PRESENCIAL - CONCOMITANTE - MAR. 2012 / DEZ. 2014	Não	0,5911433	0	0,295571631

Ciclo da matrícula no SISTEC	Nome do Ciclo	EAD	Matrículas Ponderadas Totais para 2015/02	Matrículas Ponderadas Totais para 2016/01	Média
1252395	CIÊNCIA DA COMPUTAÇÃO - PRESENCIAL - MAR. 2012 / DEZ. 2015	Não	40,143963	10,61277174	25,3783672
1252396	ADMINISTRAÇÃO - PRESENCIAL - MAR. 2012 / DEZ. 2015	Não	24,386519	6,44701087	15,41676512
1784713	MATEMÁTICA - PRESENCIAL - JUN. 2013 / JUL. 2017	Não	11,863103	10,16837409	11,0157386
1784715	ADMINISTRAÇÃO - PRESENCIAL - JUN. 2013 / JUL. 2017	Não	19,902512	19,90251157	19,90251157
1784716	CIÊNCIA DA COMPUTAÇÃO - PRESENCIAL - JUN. 2013 / JUL. 2017	Não	45,979325	41,13939607	43,55936054
1784717	ENGENHARIA ELÉTRICA - PRESENCIAL - JUN. 2013 / JUL. 2018	Não	61,659345	50,24094782	55,95014643
1784718	GESTÃO FINANCEIRA - PRESENCIAL - JUN. 2013 / JUL. 2016	Não	18,064872	15,8970877	16,98098004
1784736	TÉCNICO EM ADMINISTRAÇÃO - PRESENCIAL - CONCOMITANTE - JUN. 2013 / JUL. 2016	Não	2,5081806	0	1,254090314
1784737	TÉCNICO EM ELETROTÉCNICA - PRESENCIAL - CONCOMITANTE - JUN. 2013 / JUL. 2016	Não	10,032723	0	5,016361257
1784738	TÉCNICO EM INFORMÁTICA - PRESENCIAL - CONCOMITANTE - JUN. 2013 / JUL. 2016	Não	11,495828	1,045075262	6,270451571
1845626	TÉCNICO EM MANUTENÇÃO E SUPORTE EM INFORMÁTICA - PRESENCIAL - SUBSEQUENTE - ARCOS - AGO. 2013 / JUL. 2015	Não	3,8728105	0	1,936405272
1845628	TÉCNICO EM ADMINISTRAÇÃO - PRESENCIAL - SUBSEQUENTE - ARCOS - AGO. 2013 / JUL. 2015	Não	1,8538174	0	0,926908693
1949091	ADMINISTRAÇÃO - PRESENCIAL - MAI. 2014 / MAI. 2017	Não	39,480343	38,11895161	38,79964718
1949092	CIÊNCIA DA COMPUTAÇÃO - PRESENCIAL - MAI. 2014 / MAI. 2017	Não	97,81166	84,32039651	91,06602823
1949093	ENGENHARIA ELÉTRICA - PRESENCIAL - MAI. 2014 / MAI. 2018	Não	89,771269	83,97957461	86,87542201
1949094	MATEMÁTICA - PRESENCIAL - MAI. 2014 / MAI. 2017	Não	35,549479	32,10920699	33,82934308
1949095	GESTÃO FINANCEIRA - PRESENCIAL - MAI. 2014 / JAN. 2016	Não	45,060119	6,54638769	25,80325337
1952571	TÉCNICO EM ADMINISTRAÇÃO - PRESENCIAL - INTEGRADO - MAI. 2014 / MAI. 2017	Não	37,260417	35,48611111	36,37326389
1952572	TÉCNICO EM ELETROTÉCNICA - PRESENCIAL - INTEGRADO - MAI. 2014 / MAI. 2017	Não	101,18448	82,78729839	91,9858871
1952573	TÉCNICO EM INFORMÁTICA - PRESENCIAL - INTEGRADO - MAI. 2014 / MAI. 2017	Não	120,04158	111,1496136	115,5955981
1984190	ADMINISTRAÇÃO - PRESENCIAL - MAR. 2015 / DEZ. 2018	Não	36,966241	34,96806569	35,96715328
1984191	CIÊNCIA DA COMPUTAÇÃO - PRESENCIAL - MAR. 2015 / DEZ. 2018	Não	109,57493	85,52189781	97,54841469
1984192	ENGENHARIA ELÉTRICA - PRESENCIAL - MAR. 2015 / DEZ. 2019	Não	101,40643	98,93310265	100,1697664
1984193	MATEMÁTICA - PRESENCIAL - MAR. 2015 / DEZ. 2018	Não	38,300023	31,76099453	35,03050867

Ciclo da matrícula no SISTEC	Nome do Ciclo	EAD	Matrículas Ponderadas Totais para 2015/02	Matrículas Ponderadas Totais para 2016/01	Média
1984194	GESTÃO FINANCEIRA - PRESENCIAL - MAR. 2015 / DEZ. 2017	Não	40,286966	33,42960984	36,85828777
1984478	TÉCNICO EM ADMINISTRAÇÃO - PRESENCIAL - INTEGRADO - MAR. 2015 / DEZ. 2018	Não	32,210584	37,16605839	34,68832117
1984491	TÉCNICO EM ELETROTÉCNICA - PRESENCIAL - INTEGRADO - MAR. 2015 / DEZ. 2018	Não	128,74492	122,1426209	125,4437728
1984505	TÉCNICO EM INFORMÁTICA - PRESENCIAL - INTEGRADO - MAR. 2015 / DEZ. 2018	Não	88,85219	91,91605839	90,38412409
2004766	CURSINHO PRÉ-IFMG - PRESENCIAL - AGO. 2015 / DEZ. 2015	Não	2,7990489	0	1,399524457
2022556	TÉCNICO EM ADMINISTRAÇÃO - PRESENCIAL - INTEGRADO - FEV. 2016 / DEZ. 2019	Não	0	25,66640433	12,83320216
2022558	TÉCNICO EM ELETROTÉCNICA - PRESENCIAL - INTEGRADO - FEV. 2016 / DEZ. 2019	Não	0	68,01597146	34,00798573
2022560	TÉCNICO EM INFORMÁTICA - PRESENCIAL - INTEGRADO - FEV. 2016 / DEZ. 2019	Não	0	70,49094616	35,24547308
2025255	ADMINISTRAÇÃO - PRESENCIAL - MAR. 2016 / DEZ. 2019	Não	0	20,96720228	10,48360114
2025257	CIÊNCIA DA COMPUTAÇÃO - PRESENCIAL - MAR. 2016 / DEZ. 2019	Não	0	56,08726609	28,04363305
2025275	ENGENHARIA ELÉTRICA - PRESENCIAL - MAR. 2016 / DEZ. 2020	Não	0	51,85021984	25,92510992
2025282	GESTÃO FINANCEIRA - PRESENCIAL - MAR. 2016 / DEZ. 2018	Não	0	18,30841831	9,154209154
2025287	MATEMÁTICA - PRESENCIAL - MAR. 2016 / DEZ. 2019	Não	0	19,60433413	9,802167064

Considerando o orçamento disponível para o *Campus Formiga*, os recursos foram alocados no ano de 2017 nas seguintes Ações:

AÇÃO	Valor em R\$
20RL – Funcionamento da educação	1.738.004,00
6380 – Extensão, Pesquisa e Inovação	38.739,00
2994 – Assistência Estudantil	17.205,00
4572 – Capacitação de servidores	51.615,00
TOTAL	1.892.849,00

4.9 Orçamento do *Campus Governador Valadares*

O Orçamento do *Campus Governador Valadares* é a soma de três tipos de recurso:

1. O recurso referente ao número de matrículas ponderadas, nas modalidades presencial e à distância;
2. O recurso gerado por receita própria, por exemplo: multas da biblioteca, inscrições de concurso e processo seletivo, taxas de cessão de espaço etc.
3. Suplementação orçamentária realizada posteriormente ao cálculo da Matriz CONIF.



Tipo de Recurso	Recurso
Matriz CONIF	R\$ 2.134.670,00
Matriz CONIF EAD	R\$ 9.516,00
Receita Própria	R\$ 23.007,00
Complemento IFMG	R\$ 189.807,00
Orçamento <i>Campus Gov. Valadares</i>	R\$ 2.357.000,00

A seguir temos o cálculo de matrículas ponderadas em cada ciclo do *campus*.

Ciclo da matrícula no SISTEC	Nome do Ciclo	EAD	Matrículas Ponderadas Totais para 2015/02	Matrículas Ponderadas Totais para 2016/01	Média
394420	ENGENHARIA DE PRODUÇÃO - PRESENCIAL - ABR. 2010 / DEZ. 2014	Não	5,437941	3,625294	4,531618
807203	ENGENHARIA DE PRODUÇÃO - PRESENCIAL - OUT. 2010 / JUL. 2015	Não	3,952926	14,54677	9,249846
807208	TÉCNICO EM SEGURANÇA DO TRABALHO - PRESENCIAL - SUBSEQUENTE - OUT. 2010 / JUL. 2012	Não	1,526821	0	0,76341
807364	ENGENHARIA DE PRODUÇÃO - PRESENCIAL - ABR. 2011 / DEZ. 2015	Não	77,39312	18,9988	48,19596
807365	GESTÃO AMBIENTAL - PRESENCIAL - ABR. 2011 / JUL. 2013	Não	2,06609	0,885467	1,475778
807371	TÉCNICO EM SEGURANÇA DO TRABALHO - PRESENCIAL - INTEGRADO - MAR. 2011 / DEZ. 2013	Não	2,126541	2,126541	2,126541
1209378	TÉCNICO EM MEIO AMBIENTE - PRESENCIAL - INTEGRADO - MAR. 2012 / DEZ. 2014	Não	5,877292	5,877292	5,877292

Ciclo da matrícula no SISTEC	Nome do Ciclo	EAD	Matrículas Ponderadas Totais para 2015/02	Matrículas Ponderadas Totais para 2016/01	Média
1209380	TÉCNICO EM SEGURANÇA DO TRABALHO - PRESENCIAL - INTEGRADO - MAR. 2012 / DEZ. 2014	Não	7,420608	6,360521	6,890565
1253314	ENGENHARIA DE PRODUÇÃO - PRESENCIAL - MAI. 2012 / DEZ. 2016	Não	38,66759	38,66759	38,66759
1253316	GESTÃO AMBIENTAL - PRESENCIAL - MAI. 2012 / JUL. 2014	Não	3,020962	0,302096	1,661529
1253319	TÉCNICO EM SEGURANÇA DO TRABALHO - PRESENCIAL - SUBSEQUENTE - MAI. 2012 / DEZ. 2013	Não	2,712322	2,034242	2,373282
1359356	ENGENHARIA DE PRODUÇÃO - PRESENCIAL - OUT. 2012 / OUT. 2017	Não	45,0968	42,72328	43,91004
1359358	GESTÃO AMBIENTAL - PRESENCIAL - OUT. 2012 / ABR. 2015	Não	4,213053	2,633158	3,423105
1359359	TÉCNICO EM SEGURANÇA DO TRABALHO - PRESENCIAL - SUBSEQUENTE - OUT. 2012 / OUT. 2014	Não	2,599279	0,64982	1,62455
1722179	GESTÃO AMBIENTAL - PRESENCIAL - ABR. 2013 / OUT. 2015	Não	11,59511	4,122705	7,858906
1722184	ENGENHARIA DE PRODUÇÃO - PRESENCIAL - ABR. 2013 / ABR. 2018	Não	71,7508	69,35911	70,55496
1722185	TÉCNICO EM MEIO AMBIENTE - PRESENCIAL - INTEGRADO - ABR. 2013 / DEZ. 2015	Não	92,32626	24,26862	58,29744
1722186	TÉCNICO EM SEGURANÇA DO TRABALHO - PRESENCIAL - INTEGRADO - ABR. 2013 / DEZ. 2015	Não	115,4078	30,33577	72,8718
1722188	TÉCNICO EM SEGURANÇA DO TRABALHO - PRESENCIAL - SUBSEQUENTE - ABR. 2013 / ABR. 2015	Não	1,322689	0	0,661345
1846608	GESTÃO AMBIENTAL - PRESENCIAL - SET. 2013 / FEV. 2016	Não	13,83735	3,438869	8,63811
1847324	ENGENHARIA DE PRODUÇÃO - PRESENCIAL - SET. 2013 / SET. 2018	Não	100,4511	90,88435	95,66774
1942938	GESTÃO AMBIENTAL - PRESENCIAL - MAR. 2014 / DEZ. 2015	Não	41,65996	9,888328	25,77414
1942940	TÉCNICO EM MEIO AMBIENTE - PRESENCIAL - INTEGRADO - FEV. 2014 / DEZ. 2016	Não	141,4027	141,4027	141,4027
1942941	TÉCNICO EM SEGURANÇA DO TRABALHO - PRESENCIAL - INTEGRADO - FEV. 2014 / DEZ. 2016	Não	153,179	128,4727	140,8258
1942942	TÉCNICO EM SEGURANÇA DO TRABALHO - PRESENCIAL - SUBSEQUENTE - MAR. 2014 / JUL. 2015	Não	4,308277	5,485972	4,897124
1942943	ENGENHARIA DE PRODUÇÃO - PRESENCIAL - MAR. 2014 / ABR. 2018	Não	69,98154	57,81084	63,89619
1962826	GESTÃO AMBIENTAL - PRESENCIAL - AGO. 2014 / AGO. 2016	Não	30,57997	27,05151	28,81574
1962834	ENGENHARIA DE PRODUÇÃO - PRESENCIAL - AGO. 2014 / AGO. 2019	Não	134,0081	122,0431	128,0256
1981763	TÉCNICO EM MEIO AMBIENTE - PRESENCIAL - INTEGRADO - FEV. 2015 / DEZ. 2017	Não	161,0436	161,0436	161,0436
1981765	TÉCNICO EM SEGURANÇA DO TRABALHO - PRESENCIAL - INTEGRADO - FEV. 2015 / DEZ. 2017	Não	147,986	143,6334	145,8097

Ciclo da matrícula no SISTEC	Nome do Ciclo	EAD	Matrículas Ponderadas Totais para 2015/02	Matrículas Ponderadas Totais para 2016/01	Média
1981768	TÉCNICO EM SEGURANÇA DO TRABALHO - PRESENCIAL - SUBSEQUENTE - FEV. 2015 / JUL. 2016	Não	147,9458	114,7335	131,3396
1981783	ENGENHARIA DE PRODUÇÃO - PRESENCIAL - FEV. 2015 / DEZ. 2019	Não	90,3106	74,25538	82,28299
1981791	GESTÃO AMBIENTAL - PRESENCIAL - FEV. 2015 / DEZ. 2016	Não	50,14004	47,80795	48,974
1986284	ENGENHARIA DE SEGURANÇA DO TRABALHO - PRESENCIAL - MAR. 2015 / NOV. 2016	Não	56,0045	56,0045	56,0045
1995292	ENGENHARIA DE PRODUÇÃO - PRESENCIAL - JUL. 2015 / JUL. 2020	Não	98,58794	109,0707	103,8293
1995306	GESTÃO AMBIENTAL - PRESENCIAL - JUL. 2015 / JUL. 2017	Não	13,12944	15,28998	14,20971
2007137	TÉCNICO EM SERVIÇOS JURÍDICOS - A DISTÂNCIA - SUBSEQUENTE - OUT. 2015 / SET. 2016 - CEAD IFMG GOVERNADOR VALADARES	Sim	24,53662	49,6125	37,07456
2022317	ENGENHARIA DE PRODUÇÃO - PRESENCIAL - MAR. 2016 / DEZ. 2019	Não	0	77,96267	38,98134
2022954	GESTÃO AMBIENTAL - PRESENCIAL - MAR. 2016 / DEZ. 2017	Não	0	31,77936	15,88968
2022996	TÉCNICO EM MEIO AMBIENTE - PRESENCIAL - INTEGRADO - MAR. 2016 / DEZ. 2018	Não	0	93,6416	46,8208
2022998	TÉCNICO EM SEGURANÇA DO TRABALHO - PRESENCIAL - INTEGRADO - MAR. 2016 / DEZ. 2018	Não	0	91,93616	45,96808
2023003	TÉCNICO EM SEGURANÇA DO TRABALHO - PRESENCIAL - SUBSEQUENTE - MAR. 2016 / JUL. 2017	Não	0	68,87209	34,43605

Considerando o orçamento disponível para o *Campus* Governador Valadares, os recursos foram alocados no ano de 2017 nas seguintes Ações:

AÇÃO	Valor em R\$
20RL – Funcionamento da educação	2.177.000,00
6380 – Extensão, Pesquisa e Inovação	118.000,00
4572 – Capacitação de servidores	62.000,00
TOTAL	2.357.000,00

4.10 Orçamento do *Campus Avançado Ipatinga*

O Orçamento do *Campus Avançado Ipatinga* é a soma de dois tipos de recurso:

1. O recurso referente ao número de matrículas ponderadas, nas modalidades presencial e à distância;
2. Suplementação orçamentária realizada posteriormente ao cálculo da Matriz CONIF.



Tipo de Recurso	Recurso
Recursos do Tesouro	R\$ 516.390,00
Complemento IFMG	R\$ 100.000,00
Orçamento <i>Campus Avançado Ipatinga</i>	R\$ 616.390,00

A seguir temos o cálculo de matrículas ponderadas em cada ciclo do *campus*.

Ciclo da matrícula no SISTEC	Nome do Ciclo	EAD	Matrículas Ponderadas Totais para 2015/02	Matrículas Ponderadas Totais para 2016/01	Média
2019243	TÉCNICO EM SEGURANÇA DO TRABALHO - PRESENCIAL - SUBSEQUENTE - FEV. 2016 / JUL. 2017	Não	0	97,90976	48,95488

Considerando o orçamento disponível para o *Campus Avançado Ipatinga*, os recursos foram alocados no ano de 2017 nas seguintes Ações:

AÇÃO	Valor em R\$
20RL – Funcionamento da educação	567.406,00
6380 – Extensão, Pesquisa e Inovação	25.820,00
2994 – Assistência Estudantil	5.164,00
4572 – Capacitação de servidores	51.615,00
TOTAL	616.390,00

4.11 Orçamento do *Campus Avançado Itabirito*

O Orçamento do *Campus Avançado Itabirito* é a soma de dois tipos de recurso:

1. O recurso referente ao número de matrículas ponderadas, nas modalidades presencial e à distância;
2. Suplementação orçamentária realizada posteriormente ao cálculo da Matriz CONIF.



Tipo de Recurso	Recurso
Matriz CONIF	R\$ 894.197,00
Complemento IFMG	R\$ 100.000,00
Orçamento <i>Campus Avançado Itabirito</i>	R\$ 994.197,00

A seguir temos o cálculo de matrículas ponderadas em cada ciclo do *campus*.

Ciclo da matrícula no SISTEC	Nome do Ciclo	EAD	Matrículas Ponderadas Totais para 2015/02	Matrículas Ponderadas Totais para 2016/01	Média
1842063	TÉCNICO EM INFORMÁTICA IT - PRESENCIAL - INTEGRADO - FEV. 2013 / DEZ. 2016	Não	135,0085	135,0085	135,0085
1842067	TÉCNICO EM MECÂNICA IT - PRESENCIAL - INTEGRADO - FEV. 2013 / DEZ. 2016	Não	127,737	127,737	127,737
1943055	TÉC EM ELETRO IT - PRESENCIAL - CONCOMITANTE - FEV. 2014 / DEZ. 2016	Não	29,65625	29,65625	29,65625
1943059	TÉC EM INFO IT - PRESENCIAL - CONCOMITANTE - FEV. 2014 / DEZ. 2016	Não	12,05928	12,05928	12,05928
1943060	TÉC EM INFO IT - PRESENCIAL - SUBSEQUENTE - FEV. 2014 / DEZ. 2016	Não	7,235568	7,235568	7,235568
1943063	TÉC EM MECÂNICA IT - PRESENCIAL - CONCOMITANTE - FEV. 2014 / DEZ. 2016	Não	11,8416	11,8416	11,8416
1943067	TÉC EM MECÂNICA IT - PRESENCIAL - SUBSEQUENTE - FEV. 2014 / DEZ. 2016	Não	33,15649	33,15649	33,15649
1943069	TÉC EM MINER IT - PRESENCIAL - CONCOMITANTE - FEV. 2014 / DEZ. 2016	Não	11,8416	11,8416	11,8416
1943070	TÉC EM MINER IT - PRESENCIAL - SUBSEQUENTE - FEV. 2014 / DEZ. 2016	Não	26,05153	26,05153	26,05153
1943072	TÉC EM INFO IT - PRESENCIAL - INTEGRADO - FEV. 2014 / DEZ. 2017	Não	111,1479	111,1479	111,1479
1943073	TÉC EM MECÂNICA IT - PRESENCIAL - INTEGRADO - FEV. 2014 / DEZ. 2017	Não	129,6629	129,6629	129,6629
1943498	TÉCNICO EM ELETROTÉCNICA - PRESENCIAL - SUBSEQUENTE - FEV. 2014 / DEZ. 2016	Não	43,34375	43,34375	43,34375
1986229	ENGENHARIA ELÉTRICA - PRESENCIAL - MAR. 2015 / MAR. 2021	Não	79,32883	73,52428	76,42656

Ciclo da matrícula no SISTEC	Nome do Ciclo	EAD	Matrículas Ponderadas Totais para 2015/02	Matrículas Ponderadas Totais para 2016/01	Média
1986232	TÉCNICO EM AUTOMAÇÃO INDUSTRIAL - PRESENCIAL - INTEGRADO - MAR. 2015 / AGO. 2018	Não	311,8481	301,8955	306,8718
1986233	TÉCNICO EM ELETROELETRÔNICA - PRESENCIAL - SUBSEQUENTE - MAR. 2015 / AGO. 2017	Não	58,02961	41,1823	49,60596
2002823	ENGENHARIA ELÉTRICA - PRESENCIAL - AGO. 2015 / AGO. 2021	Não	57,16218	69,65458	63,40838

Considerando o orçamento disponível para o *Campus Avançado Itabirito*, os recursos foram alocados no ano de 2017 nas seguintes Ações:

AÇÃO	Valor em R\$
20RL – Funcionamento da educação	911.919,00
6380 – Extensão, Pesquisa e Inovação	44.710,00
2994 – Assistência Estudantil	10.742,00
4572 – Capacitação de servidores	26.826,00
TOTAL	994.197,00

4.12 Orçamento do *Campus Ouro Branco*

O Orçamento do *Campus Ouro Branco* é a soma de três tipos de recurso:

1. O recurso referente ao número de matrículas ponderadas, nas modalidades presencial e à distância;
2. O recurso gerado por receita própria, por exemplo: multas da biblioteca, inscrições de concurso e processo seletivo, taxas de cessão de espaço etc.
3. Suplementação orçamentária realizada posteriormente ao cálculo da Matriz CONIF.



Tipo de Recurso	Recurso
Matriz CONIF	R\$ 2.099.569,00
Matriz CONIF EAD	R\$ 21.507,00
Receita Própria	R\$ 17.226,00
Complemento IFMG	R\$ 186.686,00
Orçamento <i>Campus Ouro Branco</i>	R\$ 2.324.989,00

A seguir temos o cálculo de matrículas ponderadas em cada ciclo do *campus*.

Ciclo da matrícula no SISTEC	Nome do Ciclo	EAD	Matrículas Ponderadas Totais para 2015/02	Matrículas Ponderadas Totais para 2016/01	Média
810604	TÉCNICO EM METALURGIA - PRESENCIAL - SUBSEQUENTE - FEV. 2011 / DEZ. 2012	Não	1,021455	0	0,510728
1257357	TÉCNICO EM METALURGIA - PRESENCIAL - SUBSEQUENTE - FEV. 2012 / FEV. 2014	Não	0,467469	0	0,233735
1257758	INFORMÁTICA - PRESENCIAL - FEV. 2012 / FEV. 2016	Não	23,79553	6,354191	15,07486
1853226	ADMINISTRAÇÃO - PRESENCIAL - FEV. 2013 / DEZ. 2016	Não	36,77224	32,79686	34,78455
1853228	ENGENHARIA METALÚRGICA - PRESENCIAL - FEV. 2013 / DEZ. 2017	Não	82,35897	82,35897	82,35897
1853229	INFORMÁTICA - PRESENCIAL - FEV. 2013 / DEZ. 2016	Não	62,01195	53,92344	57,96769
1858958	TÉCNICO EM ADMINISTRAÇÃO - PRESENCIAL - INTEGRADO - FEV. 2013 / DEZ. 2015	Não	47,47835	2,745695	25,11202

Ciclo da matrícula no SISTEC	Nome do Ciclo	EAD	Matrículas Ponderadas Totais para 2015/02	Matrículas Ponderadas Totais para 2016/01	Média
1859048	TÉCNICO EM INFORMÁTICA - PRESENCIAL - INTEGRADO - FEV. 2013 / DEZ. 2015	Não	124,6284	6,37698	65,50267
1859051	TÉCNICO EM METALURGIA - PRESENCIAL - INTEGRADO - FEV. 2013 / DEZ. 2015	Não	132,738	4,253535	68,49578
1859189	TÉCNICO EM ADMINISTRAÇÃO - PRESENCIAL - INTEGRADO - FEV. 2014 / DEZ. 2016	Não	61,38794	56,78384	59,08589
1859193	TÉCNICO EM INFORMÁTICA - PRESENCIAL - INTEGRADO - FEV. 2014 / DEZ. 2016	Não	141,3877	141,3877	141,3877
1859201	TÉCNICO EM METALURGIA - PRESENCIAL - INTEGRADO - FEV. 2014 / DEZ. 2016	Não	137,3007	128,9794	133,1401
1859211	ADMINISTRAÇÃO - PRESENCIAL - FEV. 2014 / DEZ. 2017	Não	37,04699	34,12222	35,5846
1859213	ENGENHARIA METALÚRGICA - PRESENCIAL - FEV. 2014 / DEZ. 2018	Não	73,69602	68,78295	71,23948
1859222	INFORMÁTICA - PRESENCIAL - FEV. 2014 / DEZ. 2017	Não	68,64679	50,16496	59,40588
1941128	EDUCAÇÃO ESPECIAL COM ENFASE EM LIBRAS - PRESENCIAL - DEZ. 2013 / DEZ. 2015	Não	6,192604	1,747606	3,970105
1980222	INFORMÁTICA - PRESENCIAL - FEV. 2015 / DEZ. 2018	Não	123,1026	96,3412	109,7219
1981649	ENGENHARIA METALÚRGICA - PRESENCIAL - FEV. 2015 / DEZ. 2019	Não	207,8138	186,5602	197,187
1981694	ADMINISTRAÇÃO - PRESENCIAL - FEV. 2015 / DEZ. 2018	Não	82,07605	78,12057	80,09831
1981779	TÉCNICO EM INFORMÁTICA - PRESENCIAL - INTEGRADO - FEV. 2015 / DEZ. 2017	Não	173,6298	173,6298	173,6298
1981782	TÉCNICO EM METALURGIA - PRESENCIAL - INTEGRADO - FEV. 2015 / DEZ. 2017	Não	233,0394	216,0911	224,5652
1981784	TÉCNICO EM ADMINISTRAÇÃO - PRESENCIAL - INTEGRADO - FEV. 2015 / DEZ. 2017	Não	64,69396	63,11605	63,905
2019410	TÉCNICO EM ADMINISTRAÇÃO - PRESENCIAL - INTEGRADO - FEV. 2016 / DEZ. 2018	Não	0	37,3547	18,67735
2019427	TÉCNICO EM INFORMÁTICA - PRESENCIAL - INTEGRADO - FEV. 2016 / DEZ. 2018	Não	0	98,00328	49,00164
2019929	TÉCNICO EM METALURGIA - PRESENCIAL - INTEGRADO - FEV. 2016 / DEZ. 2018	Não	0	81,6694	40,8347
2020134	ADMINISTRAÇÃO - PRESENCIAL - FEV. 2016 / DEZ. 2019	Não	0	30,53483	15,26742
2020135	ENGENHARIA METALÚRGICA - PRESENCIAL - FEV. 2016 / DEZ. 2019	Não	0	90,69752	45,34876
2020136	INFORMÁTICA - PRESENCIAL - FEV. 2016 / DEZ. 2019	Não	0	80,96266	40,48133

Considerando o orçamento disponível para o *Campus* Ouro Branco, os recursos foram alocados no ano de 2017 nas seguintes Ações:

AÇÃO	Valor em R\$
20RL – Funcionamento da educação	2.136.028,00
6380 – Extensão, Pesquisa e Inovação	104.978,00
2994 – Assistência Estudantil	20.996,00
4572 – Capacitação de servidores	62.987,00
TOTAL	2.324.989,00

4.13 Orçamento do *Campus Ouro Preto*

O Orçamento do *Campus Ouro Preto* é a soma de quatro tipos de recurso:

1. O recurso referente ao número de matrículas ponderadas, nas modalidades presencial e à distância;
2. O recurso destinado à assistência estudantil, Regime de Internato Pleno (RIP) por possuir alojamento no *Campus*;
3. O recurso gerado por receita própria, por exemplo: multas da biblioteca, inscrições de concurso e processo seletivo, taxas de cessão de espaço etc.
4. Suplementação orçamentária realizada posteriormente ao cálculo da Matriz CONIF.



Tipo de Recurso	Recurso
Matriz CONIF	R\$ 6.584.256,00
Matriz CONIF EAD	R\$ 217.903,00
Assistência Estudantil	R\$ 108.380,00
Receita Própria	R\$ 218.862,00
Complemento IFMG	R\$ 585.448,00
Orçamento <i>Campus Ouro Preto</i>	R\$ 7.714.849,00

A seguir temos o cálculo de matrículas ponderadas em cada ciclo do *campus*.

Ciclo da matrícula no SISTEC	Nome do Ciclo	EAD	Matrículas Ponderadas Totais para 2015/02	Matrículas Ponderadas Totais para 2016/01	Média
348868	TÉCNICO EM MANUTENÇÃO E SUPORTE EM INFORMÁTICA - PRESENCIAL - PROEJA - INTEGRADO - FEV. 2010 / DEZ. 2012	Não	2,550672	0	1,275336
348871	TÉCNICO EM MINERAÇÃO - PRESENCIAL - INTEGRADO - FEV. 2010 / DEZ. 2012	Não	40,57638	0	20,28819
348872	TÉCNICO EM METALURGIA - PRESENCIAL - INTEGRADO - FEV. 2010 / DEZ. 2012	Não	18,73253	0	9,366265
348873	TÉCNICO EM EDIFICAÇÕES - PRESENCIAL - INTEGRADO - FEV. 2010 / DEZ. 2012	Não	44,7618	0	22,3809
348874	TÉCNICO EM AUTOMAÇÃO INDUSTRIAL - PRESENCIAL - INTEGRADO - FEV. 2010 / DEZ. 2012	Não	47,89742	0	23,94871

Ciclo da matrícula no SISTEC	Nome do Ciclo	EAD	Matrículas Ponderadas Totais para 2015/02	Matrículas Ponderadas Totais para 2016/01	Média
348880	TÉCNICO EM JOALHERIA - PRESENCIAL - PROEJA - INTEGRADO - FEV. 2010 / JUL. 2013	Não	1,145224	1,145224	1,145224
390535	FÍSICA - PRESENCIAL - FEV. 2010 / DEZ. 2013	Não	2,352539	2,352539	2,352539
393971	CONSERVAÇÃO E RESTAURO - PRESENCIAL - FEV. 2010 / DEZ. 2012	Não	1,824117	0	0,912058
394120	GESTÃO DA QUALIDADE - PRESENCIAL - AGO. 2009 / AGO. 2012	Não	1,397448	0	0,698724
395794	GEOGRAFIA - PRESENCIAL - MAR. 2009 / DEZ. 2012	Não	2,111106	0	1,055553
395795	GEOGRAFIA - PRESENCIAL - FEV. 2010 / DEZ. 2013	Não	3,244009	2,548864	2,896437
444963	TÉCNICO EM EDIFICAÇÕES - PRESENCIAL - SUBSEQUENTE - AGO. 2010 / JUL. 2012	Não	2,434976	0	1,217488
449187	GESTÃO DA QUALIDADE - PRESENCIAL - AGO. 2010 / JUL. 2013	Não	2,838889	2,129167	2,484028
450290	TÉCNICO EM HOSPEDAGEM - A DISTÂNCIA - SUBSEQUENTE - AGO. 2010 / JUL. 2012	Sim	1,736015	0	0,868008
450418	TÉCNICO EM AUTOMAÇÃO INDUSTRIAL - A DISTÂNCIA - SUBSEQUENTE - AGO. 2010 / JUL. 2012	Sim	0,497507	0	0,248753
788421	CONSERVAÇÃO E RESTAURO - PRESENCIAL - FEV. 2011 / DEZ. 2013	Não	2,691617	2,691617	2,691617
788422	GEOGRAFIA - PRESENCIAL - FEV. 2011 / DEZ. 2014	Não	5,600597	5,357093	5,478845
788430	FÍSICA - PRESENCIAL - FEV. 2011 / DEZ. 2014	Não	2,130662	1,278397	1,704529
788585	TÉCNICO EM EDIFICAÇÕES - PRESENCIAL - SUBSEQUENTE - FEV. 2011 / DEZ. 2012	Não	3,069333	0	1,534667
788590	TÉCNICO EM MINERAÇÃO - PRESENCIAL - SUBSEQUENTE - FEV. 2011 / DEZ. 2012	Não	13,31277	0	6,656385
788940	TÉCNICO EM AUTOMAÇÃO INDUSTRIAL - PRESENCIAL - INTEGRADO - FEV. 2011 / DEZ. 2013	Não	46,18552	46,18552	46,18552
788967	TÉCNICO EM EDIFICAÇÕES - PRESENCIAL - INTEGRADO - FEV. 2011 / DEZ. 2013	Não	53,35578	52,32971	52,84275
788968	TÉCNICO EM JOALHERIA - PRESENCIAL - INTEGRADO - FEV. 2011 / DEZ. 2013	Não	1,355036	1,355036	1,355036
788969	TÉCNICO EM METALURGIA - PRESENCIAL - INTEGRADO - FEV. 2011 / DEZ. 2013	Não	49,23843	49,23843	49,23843
788970	TÉCNICO EM MANUTENÇÃO E SUPORTE EM INFORMÁTICA - PRESENCIAL - INTEGRADO - FEV. 2011 / DEZ. 2013	Não	2,514164	2,514164	2,514164
788971	TÉCNICO EM MINERAÇÃO - PRESENCIAL - INTEGRADO - FEV. 2011 / DEZ. 2013	Não	62,08679	61,05201	61,5694
810295	TÉCNICO EM CONTROLE AMBIENTAL - A DISTÂNCIA - BETIM - SUBSEQUENTE - FEV. 2011 / JAN. 2013	Sim	1,571019	1,571019	1,571019
810296	TÉCNICO EM SERVIÇOS PÚBLICOS - A DISTÂNCIA - BETIM - SUBSEQUENTE - FEV. 2011 / JAN. 2013	Sim	0,149738	0,149738	0,149738
812192	TÉCNICO EM SEGURANÇA DO TRABALHO - PRESENCIAL - SUBSEQUENTE - JUL. 2011 / DEZ. 2012	Não	0,667909	0	0,333954
812193	TÉCNICO EM EDIFICAÇÕES - PRESENCIAL - SUBSEQUENTE - JUL. 2011 / JUN. 2013	Não	3,560368	3,560368	3,560368
812610	GASTRONOMIA - PRESENCIAL - JUL. 2011	Não	5,280671	4,752604	5,016638

Ciclo da matrícula no SISTEC	Nome do Ciclo	EAD	Matrículas Ponderadas Totais para 2015/02	Matrículas Ponderadas Totais para 2016/01	Média
/ JUL. 2014					
812621	GESTÃO DA QUALIDADE - PRESENCIAL - JUL. 2011 / JUL. 2014	Não	4,182292	3,611979	3,897135
1172268	FÍSICA - PRESENCIAL - MAR. 2012 / DEZ. 2015	Não	6,81241	1,703102	4,257756
1172269	GEOGRAFIA - PRESENCIAL - MAR. 2012 / DEZ. 2015	Não	30,08677	7,270969	18,67887
1172270	CONSERVAÇÃO E RESTAURO - PRESENCIAL - MAR. 2012 / DEZ. 2014	Não	8,000061	8,000061	8,000061
1209823	TÉCNICO EM EDIFICAÇÕES - PRESENCIAL - SUBSEQUENTE - MAR. 2012 / DEZ. 2013	Não	4,264019	4,264019	4,264019
1209824	TÉCNICO EM METALURGIA - PRESENCIAL - SUBSEQUENTE - MAR. 2012 / DEZ. 2013	Não	6,396028	6,396028	6,396028
1209825	TÉCNICO EM MINERAÇÃO - PRESENCIAL - SUBSEQUENTE - MAR. 2012 / DEZ. 2013	Não	11,72605	11,72605	11,72605
1209826	TÉCNICO EM SEGURANÇA DO TRABALHO - PRESENCIAL - SUBSEQUENTE - MAR. 2012 / AGO. 2013	Não	4,880668	4,880668	4,880668
1209827	TÉCNICO EM MEIO AMBIENTE - PRESENCIAL - SUBSEQUENTE - MAR. 2012 / JUNHO 2013	Não	6,25	5,625	5,9375
1252699	TÉCNICO EM AUTOMAÇÃO INDUSTRIAL - A DISTÂNCIA - BETIM- SUBSEQUENTE - MAR. 2012 / DEZ. 2013	Sim	3,517815	3,517815	3,517815
1252700	TÉCNICO EM CONTROLE AMBIENTAL - BETIM - A DISTÂNCIA - SUBSEQUENTE - MAR. 2012 / DEZ. 2013	Sim	1,705607	1,705607	1,705607
1252701	TÉCNICO EM EDIFICAÇÕES - A DISTÂNCIA - BETIM - SUBSEQUENTE - MAR. 2012 / DEZ. 2013	Sim	8,528037	7,462033	7,995035
1252708	TÉCNICO EM SERVIÇOS PÚBLICOS - A DISTÂNCIA - BETIM - SUBSEQUENTE - MAR. 2012 / DEZ. 2014	Sim	0,918186	0,918186	0,918186
1252710	TÉCNICO EM SERVIÇOS PÚBLICOS - A DISTÂNCIA - CACH. CAMPO- SUBSEQUENTE - MAR. 2012 / DEZ. 2014	Sim	0,816964	0,816964	0,816964
1252833	TÉCNICO EM MINERAÇÃO - PRESENCIAL - INTEGRADO - MAR. 2012 / JAN. 2015	Não	58,73226	58,73226	58,73226
1252834	TÉCNICO EM METALURGIA - PRESENCIAL - INTEGRADO - MAR. 2012 / JAN. 2015	Não	45,74634	45,74634	45,74634
1252835	TÉCNICO EM EDIFICAÇÕES - PRESENCIAL - INTEGRADO - MAR. 2012 / JAN. 2015	Não	66,55779	66,55779	66,55779
1252836	TÉCNICO EM AUTOMAÇÃO INDUSTRIAL - PRESENCIAL - INTEGRADO - MAR. 2012 / JAN. 2015	Não	57,21326	57,21326	57,21326
1252837	TÉCNICO EM JOALHERIA - PRESENCIAL - PROEJA - INTEGRADO - MAR. 2012 / JUL. 2015	Não	1,510559	4,087396	2,798978
1575562	GESTÃO DA QUALIDADE - PRESENCIAL - DEZ. 2012 / AGO. 2015	Não	6,334339	4,495337	5,414838
1780226	ARTE E CULTURA - PRESENCIAL - PROEJA - CONCOMITANTE - MAI. 2013 / DEZ. 2013	Não	3,75	3,75	3,75
1781532	FÍSICA - PRESENCIAL - MAI. 2013 / DEZ. 2016	Não	8,955858	8,955858	8,955858
1781736	GEOGRAFIA - PRESENCIAL - MAI. 2013 / DEZ. 2016	Não	21,09506	21,09506	21,09506
1781741	CONSERVAÇÃO E RESTAURO - PRESENCIAL - MAI. 2013 / DEZ. 2015	Não	32,30769	8,076923	20,19231

Ciclo da matrícula no SISTEC	Nome do Ciclo	EAD	Matrículas Ponderadas Totais para 2015/02	Matrículas Ponderadas Totais para 2016/01	Média
1782181	TÉCNICO EM EDIFICAÇÕES - PRESENCIAL - SUBSEQUENTE - MAI. 2013 / JAN. 2015	Não	6,130395	6,130395	6,130395
1782185	TÉCNICO EM MEIO AMBIENTE - PRESENCIAL - SUBSEQUENTE - MAI. 2013 / SET. 2014	Não	12,44965	11,26397	11,85681
1782475	TÉCNICO EM MINERAÇÃO - PRESENCIAL - INTEGRADO - MAI. 2013 / DEZ. 2015	Não	288,5669	77,62617	183,0965
1782476	TÉCNICO EM EDIFICAÇÕES - PRESENCIAL - INTEGRADO - MAI. 2013 / DEZ. 2015	Não	328,846	88,4615	208,6538
1782477	TÉCNICO EM AUTOMAÇÃO INDUSTRIAL - PRESENCIAL - INTEGRADO - MAI. 2013 / DEZ. 2015	Não	209,3211	56,30861	132,8149
1782478	TÉCNICO EM METALURGIA - PRESENCIAL - INTEGRADO - MAI. 2013 / DEZ. 2015	Não	192,1318	51,68457	121,9082
1782479	TÉCNICO EM JOALHERIA - PRESENCIAL - PROEJA - INTEGRADO - MAI. 2013 / JUN. 2016	Não	27,77042	26,85491	27,31266
1783246	TÉCNICO EM EDIFICAÇÕES - PRESENCIAL - SUBSEQUENTE - DEZ. 2012 / DEZ. 2014	Não	4,849902	4,849902	4,849902
1783247	TÉCNICO EM SEGURANÇA DO TRABALHO - PRESENCIAL - SUBSEQUENTE - DEZ. 2012 / MAR. 2014	Não	7,988525	7,988525	7,988525
1783907	TÉCNICO EM MINERAÇÃO - PRESENCIAL - SUBSEQUENTE - MAI. 2013 / JAN. 2015	Não	18,24118	18,24118	18,24118
1783909	TÉCNICO EM METALURGIA - PRESENCIAL - SUBSEQUENTE - MAI. 2013 / JAN. 2015	Não	11,70348	11,70348	11,70348
1783910	TÉCNICO EM SEGURANÇA DO TRABALHO - PRESENCIAL - SUBSEQUENTE - MAI. 2013 / JAN. 2015	Não	13,93272	13,93272	13,93272
1784401	CORAL - PRESENCIAL - CONCOMITANTE - JAN. 2013 / DEZ. 2013	Não	3,7625	3,7625	3,7625
1784409	JUDÔ - PRESENCIAL - CONCOMITANTE - JAN. 2013 / DEZ. 2013	Não	4,95	4,95	4,95
1784410	KUNG FU - PRESENCIAL - CONCOMITANTE - JAN. 2013 / DEZ. 2013	Não	6,1875	6,1875	6,1875
1843280	GESTÃO DA QUALIDADE - PRESENCIAL - OUT. 2013 / JUL. 2016	Não	21,42127	21,42127	21,42127
1845347	TÉCNICO EM AUTOMAÇÃO INDUSTRIAL - A DISTÂNCIA - BETIM - SUBSEQUENTE - AGO. 2013 / AGO. 2015	Sim	4,309653	1,544759	2,927206
1845349	TÉCNICO EM CONTROLE AMBIENTAL - A DISTÂNCIA - BETIM - SUBSEQUENTE - AGO. 2013 / AGO. 2015	Sim	9,40288	1,497948	5,450414
1845350	TÉCNICO EM EDIFICAÇÕES - A DISTÂNCIA - BETIM - SUBSEQUENTE - AGO. 2013 / AGO. 2015	Sim	13,43269	7,021631	10,22716
1845351	TÉCNICO EM ELETROELETRÔNICA - A DISTÂNCIA - CACH.CAMPO - SUBSEQUENTE - AGO. 2013 / AGO. 2015	Sim	18,46994	6,693955	12,58195
1845352	TÉCNICO EM HOSPEDAGEM - A DISTÂNCIA - CACH.CAMPO - SUBSEQUENTE - AGO. 2013 / AGO. 2015	Sim	9,011094	3,604437	6,307765
1845353	TÉCNICO EM SERVIÇOS PÚBLICOS - A DISTÂNCIA - PIMHUI - SUBSEQUENTE - AGO. 2013 / AGO. 2015	Sim	2,90202	0,571093	1,736556
1845499	TÉCNICO EM AUTOMAÇÃO INDUSTRIAL - A DISTÂNCIA - B.H. SUBSEQUENTE - AGO. 2013 / AGO. 2015	Sim	9,514819	6,896802	8,205811
1845503	TÉCNICO EM ELETROELETRÔNICA - A	Sim	7,408246	2,065329	4,736788

Ciclo da matrícula no SISTEC	Nome do Ciclo	EAD	Matrículas Ponderadas Totais para 2015/02	Matrículas Ponderadas Totais para 2016/01	Média
	DISTÂNCIA - B.H. - SUBSEQUENTE - AGO. 2013 / AGO. 2015				
1845504	TÉCNICO EM SERVIÇOS PÚBLICOS - A DISTÂNCIA - B.H. - SUBSEQUENTE - AGO. 2013 / AGO. 2015	Sim	1,540578	1,145319	1,342949
1845509	TÉCNICO EM SERVIÇOS PÚBLICOS - A DISTÂNCIA - JECEABA - SUBSEQUENTE - AGO. 2013 / AGO. 2015	Sim	3,480978	1,000781	2,24088
1845672	TÉCNICO EM METALURGIA - A DISTÂNCIA - JECEABA - SUBSEQUENTE - AGO. 2013 / AGO. 2015	Sim	8,955124	1,872435	5,41378
1849356	TÉCNICO EM EDIFICAÇÕES - PRESENCIAL - SUBSEQUENTE - NOV. 2013 / DEZ. 2015	Não	22,23909	6,237793	14,23844
1849357	TÉCNICO EM SEGURANÇA DO TRABALHO - PRESENCIAL - SUBSEQUENTE - NOV. 2013 / DEZ. 2015	Não	46,06668	12,92114	29,49391
1849358	TÉCNICO EM MEIO AMBIENTE - PRESENCIAL - SUBSEQUENTE - NOV. 2013 / FEV. 2015	Não	2,019234	9,288477	5,653856
1849360	TÉCNICO EM CONTROLE AMBIENTAL - A DISTÂNCIA - B.H. - SUBSEQUENTE - NOV. 2013 / NOV. 2015	Sim	9,425937	1,493861	5,459899
1849828	CURSO DE QUALIFICAÇÃO EM JOALHERIA CLÁSSICA E CRAVAÇÃO DE GEMAS COM UTILIZAÇÃO DE NOVAS TECNOLOGIAS - PRESENCIAL - CONCOMITANTE - ABR. 2013 / DEZ. 2013	Não	0,3375	0,3375	0,3375
1856243	EDUCAÇÃO AMBIENTAL - PRESENCIAL - CONCOMITANTE - OUT. 2013 / OUT. 2013	Não	0,0325	0,0325	0,0325
1941181	GEOGRAFIA - PRESENCIAL - ABR. 2014 / DEZ. 2017	Não	24,93483	23,89588	24,41536
1941182	GASTRONOMIA - PRESENCIAL - ABR. 2014 / DEZ. 2016	Não	37,84267	37,84267	37,84267
1941183	CONSERVAÇÃO E RESTAURO - PRESENCIAL - ABR. 2014 / DEZ. 2016	Não	55,25747	53,28399	54,27073
1942056	TÉCNICO EM CONTROLE AMBIENTAL - A DISTÂNCIA - SUBSEQUENTE - FEV. 2014 / FEV. 2016 - PÓLO BELO HORIZONTE	Sim	32,95486	8,288097	20,62148
1942057	TÉCNICO EM EDIFICAÇÕES - A DISTÂNCIA - BETIM - SUBSEQUENTE - FEV. 2014 / FEV. 2016	Sim	44,93844	11,45066	28,19455
1942058	TÉCNICO EM AUTOMAÇÃO INDUSTRIAL - A DISTÂNCIA - SUBSEQUENTE - FEV. 2014 / FEV. 2016 - POLO BETIM	Sim	24,71614	5,997965	15,35705
1942062	TÉCNICO EM SERVIÇOS PÚBLICOS - A DISTÂNCIA - SUBSEQUENTE - FEV. 2014 / FEV. 2016 - POLO BETIM	Sim	9,137483	2,328301	5,732892
1942063	TÉCNICO EM ELETROELETRÔNICA - A DISTÂNCIA - SUBSEQUENTE - FEV. 2014 / FEV. 2016 - POLO CACHOEIRA DO CAMPO	Sim	45,43724	12,73241	29,08483
1942068	TÉCNICO EM CONTROLE AMBIENTAL - A DISTÂNCIA - SUBSEQUENTE - FEV. 2014 / FEV. 2016 - POLO BETIM	Sim	31,54321	7,997219	19,77021
1942099	TÉCNICO EM METALURGIA - A DISTÂNCIA - SUBSEQUENTE - FEV. 2014 / FEV. 2016 - POLO BETIM	Sim	14,97948	4,362156	9,670818
1942104	TÉCNICO EM ELETROELETRÔNICA - A	Sim	11,23461	3,271617	7,253114

Ciclo da matrícula no SISTEC	Nome do Ciclo	EAD	Matrículas Ponderadas Totais para 2015/02	Matrículas Ponderadas Totais para 2016/01	Média
	DISTÂNCIA - SUBSEQUENTE - FEV. 2014 / FEV. 2016 - PÓLO BELO HORIZONTE				
1949228	TÉCNICO EM EDIFICAÇÕES - PRESENCIAL - SUBSEQUENTE - ABR. 2014 / MAR. 2016	Não	35,96715	14,22876	25,09796
1949233	TÉCNICO EM METALURGIA - PRESENCIAL - SUBSEQUENTE - ABR. 2014 / MAR. 2016	Não	47,9562	18,97169	33,46394
1949235	TÉCNICO EM MINERAÇÃO - PRESENCIAL - SUBSEQUENTE - ABR. 2014 / MAR. 2016	Não	95,91241	37,94337	66,92789
1949239	TÉCNICO EM SEGURANÇA DO TRABALHO - PRESENCIAL - SUBSEQUENTE - ABR. 2014 / MAR. 2016	Não	63,94161	25,29558	44,61859
1949246	TÉCNICO EM ADMINISTRAÇÃO - PRESENCIAL - INTEGRADO - ABR. 2014 / MAR. 2017	Não	54,00341	51,00322	52,50331
1949398	TÉCNICO EM AUTOMAÇÃO INDUSTRIAL - PRESENCIAL - INTEGRADO - ABR. 2014 / MAR. 2017	Não	338,1651	330,0165	334,0908
1949404	TÉCNICO EM EDIFICAÇÕES - PRESENCIAL - INTEGRADO - ABR. 2014 / MAR. 2017	Não	464,3445	460,2714	462,308
1949405	FÍSICA - PRESENCIAL - ABR. 2014 / DEZ. 2017	Não	37,05109	35,28675	36,16892
1949406	TÉCNICO EM METALURGIA - PRESENCIAL - INTEGRADO - ABR. 2014 / MAR. 2017	Não	297,58	297,58	297,58
1949684	TÉCNICO EM MINERAÇÃO - PRESENCIAL - INTEGRADO - ABR. 2014 / MAR. 2017	Não	414,4487	402,0152	408,232
1949691	JUDÔ - PRESENCIAL - CONCOMITANTE - MAI. 2014 / MAI. 2015	Não	4,953921	4,953921	4,953921
1952179	CORAL - PRESENCIAL - CONCOMITANTE - OUT. 2013 / OUT. 2014	Não	0,071433	0,071433	0,071433
1954662	MINICURSO EDUCAÇÃO E PRÁTICAS DE EM GEOGRAFIA - PRESENCIAL - CONCOMITANTE - JUL. 2014 / AGO. 2014	Não	1,55	1,55	1,55
1962667	TÉCNICO EM EDIFICAÇÕES - A DISTÂNCIA - SUBSEQUENTE - AGO. 2014 / AGO. 2016 - PÓLO JECEABA	Sim	72,9252	63,57582	68,25051
1962668	TÉCNICO EM METALURGIA - A DISTÂNCIA - JECEABA - SUBSEQUENTE - AGO. 2014 / AGO. 2016	Sim	44,87705	33,65779	39,26742
1962669	TÉCNICO EM SERVIÇOS PÚBLICOS - A DISTÂNCIA - CACH.CAMPO. SUBSEQUENTE - AGO. 2014 / AGO. 2016	Sim	17,10938	14,25781	15,68359
1962875	TÉCNICO EM SERVIÇOS PÚBLICOS - A DISTÂNCIA - SÃO GONÇALO SAPUCAÍ - SUBSEQUENTE - AGO. 2014 / AGO. 2016	Sim	29,08594	25,09375	27,08984
1962876	TÉCNICO EM HOSPEDAGEM - A DISTÂNCIA - SÃO GONÇALO SAPUCAÍ - SUBSEQUENTE - AGO. 2014 / AGO. 2016	Sim	22,25154	10,47131	16,36142
1966135	GESTÃO DA QUALIDADE - PRESENCIAL - OUT. 2014 / JUL. 2017	Não	21,82691	21,01851	21,42271
1967223	TÉCNICO EM MEIO AMBIENTE - PRESENCIAL - SUBSEQUENTE - OUT. 2014 / DEZ. 2015	Não	36,21996	9,74338	22,98167
1967228	TÉCNICO EM EDIFICAÇÕES - PRESENCIAL - SUBSEQUENTE - OUT. 2014 / MAI. 2016	Não	50,77993	39,3405	45,06021
1967232	TÉCNICO EM SEGURANÇA DO TRABALHO - PRESENCIAL - SUBSEQUENTE - OUT. 2014 / MAI. 2016	Não	80,78626	62,58715	71,68671
1969006	MICROMINE - PRESENCIAL - CONCOMITANTE - AGO. 2014 / NOV.	Não	0,165	0,165	0,165

Ciclo da matrícula no SISTEC	Nome do Ciclo	EAD	Matrículas Ponderadas Totais para 2015/02	Matrículas Ponderadas Totais para 2016/01	Média
2014					
1978842	ESPECIALIZAÇÃO EM EDUCAÇÃO MATEMÁTICA - PRESENCIAL - OUT. 2014 / OUT. 2016	Não	4,667456	4,667456	4,667456
1981336	TÉCNICO EM AUTOMAÇÃO INDUSTRIAL - A DISTÂNCIA - BETIM - SUBSEQUENTE - FEV. 2015 / JAN. 2017 - POLO BETIM	Sim	116,2966	58,14828	87,22241
1981337	TÉCNICO EM CONTROLE AMBIENTAL - A DISTÂNCIA - BETIM - SUBSEQUENTE - FEV. 2015 / JAN. 2017 - POLO BETIM	Sim	80,04828	39,26897	59,65862
1981338	TÉCNICO EM EDIFICAÇÕES - A DISTÂNCIA - BETIM - SUBSEQUENTE - FEV. 2015 / JAN. 2017 - POLO BETIM	Sim	118,9397	67,96552	93,45259
1981340	TÉCNICO EM SERVIÇOS PÚBLICOS - A DISTÂNCIA - BETIM - SUBSEQUENTE - FEV. 2015 / JAN. 2017 - POLO BETIM	Sim	32,24586	18,42621	25,33603
1981345	TÉCNICO EM METALURGIA - A DISTÂNCIA - JECEABA - SUBSEQUENTE - FEV. 2015 / JAN. 2017 - PÓLO JECEABA	Sim	83,06897	54,75	68,90948
1981347	TÉCNICO EM HOSPEDAGEM - A DISTÂNCIA - CACH.CAMPO - SUBSEQUENTE - FEV. 2015 / JAN. 2017 - POLO CACHOEIRA DO CAMPO	Sim	25,10948	14,53707	19,82328
1981348	TÉCNICO EM SERVIÇOS PÚBLICOS - A DISTÂNCIA - PIUMHI - SUBSEQUENTE - FEV. 2015 / JAN. 2017 - POLO PIMHUI	Sim	28,21513	17,27457	22,74485
1981351	TÉCNICO EM HOSPEDAGEM - A DISTÂNCIA - SÃO GONÇALO SAPUCAI - SUBSEQUENTE - FEV. 2015 / JAN. 2017 - POLO SAO GONÇALO DO SAPUCAÍ	Sim	35,6819	21,14483	28,41336
1981370	TÉCNICO EM CONTROLE AMBIENTAL - A DISTÂNCIA - SÃO GONÇALO DO SAPUCAI - SUBSEQUENTE - FEV. 2015 / JAN. 2017 - POLO SAO GONÇALO DO SAPUCAÍ	Sim	80,04828	33,22759	56,63793
1984100	CONSERVAÇÃO E RESTAURO - PRESENCIAL - ABR. 2015 / DEZ. 2017	Não	74,80856	69,05405	71,93131
1984101	GASTRONOMIA - PRESENCIAL - ABR. 2015 / DEZ. 2017	Não	41,10931	41,10931	41,10931
1984102	GEOGRAFIA - PRESENCIAL - ABR. 2015 / DEZ. 2018	Não	39,65762	38,64076	39,14919
1984103	FÍSICA - PRESENCIAL - ABR. 2015 / DEZ. 2018	Não	63,89256	55,25843	59,5755
1984858	CORAL - PRESENCIAL - CONCOMITANTE - JAN. 2015 / JAN. 2016	Não	5,784153	0,667402	3,225778
1985100	JUDÔ - PRESENCIAL - CONCOMITANTE - JAN. 2015 / JAN. 2016	Não	7,579235	0,874527	4,226881
1985101	KUNG FU - PRESENCIAL - CONCOMITANTE - JAN. 2015 / JAN. 2016	Não	11,76776	1,357818	6,562789
1985935	TÉCNICO EM METALURGIA - PRESENCIAL - SUBSEQUENTE - ABR. 2015 / DEZ. 2016	Não	38,02083	38,02083	38,02083
1985936	TÉCNICO EM MINERAÇÃO - PRESENCIAL - SUBSEQUENTE - ABR. 2015 / DEZ. 2016	Não	139,2122	136,8526	138,0324
1985938	TÉCNICO EM SEGURANÇA DO TRABALHO - PRESENCIAL - SUBSEQUENTE - ABR. 2015 / DEZ. 2016	Não	80,51471	78,27819	79,39645
1985939	TÉCNICO EM EDIFICAÇÕES - PRESENCIAL - SUBSEQUENTE - ABR. 2015 / DEZ. 2016	Não	58,14951	58,14951	58,14951
1986880	TÉCNICO EM AUTOMAÇÃO INDUSTRIAL - PRESENCIAL - INTEGRADO - ABR. 2015 /	Não	351,6624	347,3209	349,4916

Ciclo da matrícula no SISTEC	Nome do Ciclo	EAD	Matrículas Ponderadas Totais para 2015/02	Matrículas Ponderadas Totais para 2016/01	Média
DEZ. 2017					
1986881	TÉCNICO EM EDIFICAÇÕES - PRESENCIAL - INTEGRADO - ABR. 2015 / DEZ. 2017	Não	507,8221	503,4818	505,652
1986882	TÉCNICO EM METALURGIA - PRESENCIAL - INTEGRADO - ABR. 2015 / DEZ. 2017	Não	377,9117	377,9117	377,9117
1986992	TÉCNICO EM ADMINISTRAÇÃO - PRESENCIAL - INTEGRADO - ABR. 2015 / DEZ. 2017	Não	90,41761	88,80301	89,61031
1986993	TÉCNICO EM MINERAÇÃO - PRESENCIAL - INTEGRADO - ABR. 2015 / DEZ. 2017	Não	433,9209	429,5817	431,7513
2018536	TÉCNICO EM EDIFICAÇÕES - PRESENCIAL - SUBSEQUENTE - JAN. 2016 / DEZ. 2017	Não	0	45,35452	22,67726
2018539	TÉCNICO EM SEGURANÇA DO TRABALHO - PRESENCIAL - SUBSEQUENTE - JAN. 2016 / DEZ. 2017	Não	0	65,31051	32,65526
2020082	GESTÃO DA QUALIDADE - PRESENCIAL - JAN. 2016 / JUL. 2018	Não	0	29,34741	14,67371
2022732	JUDÔ - PRESENCIAL - CONCOMITANTE - MAR. 2016 / JAN. 2017	Não	0	0,174286	0,087143
2022733	KUNG FU - PRESENCIAL - CONCOMITANTE - MAR. 2016 / JAN. 2017	Não	0	0,154176	0,077088
2023139	CORAL - PRESENCIAL - CONCOMITANTE - MAR. 2016 / JAN. 2017	Não	0	0,21033	0,105165
2027896	CONSERVAÇÃO E RESTAURO - PRESENCIAL - JUN. 2016 / DEZ. 2018	Não	0	4,257069	2,128534
2027913	GEOGRAFIA - PRESENCIAL - JUN. 2016 / DEZ. 2019	Não	0	2,59937	1,299685
2027914	GASTRONOMIA - PRESENCIAL - JUN. 2016 / DEZ. 2018	Não	0	2,683399	1,3417
2027915	FÍSICA - PRESENCIAL - JUN. 2016 / DEZ. 2019	Não	0	4,193514	2,096757
2030513	TÉCNICO EM ADMINISTRAÇÃO - PRESENCIAL - INTEGRADO - JUN. 2016 / FEV. 2019	Não	0	3,031582	1,515791
2030514	TÉCNICO EM AUTOMAÇÃO INDUSTRIAL - PRESENCIAL - INTEGRADO - JUN. 2016 / FEV. 2019	Não	0	19,56394	9,781972
2030516	TÉCNICO EM EDIFICAÇÕES - PRESENCIAL - INTEGRADO - JUN. 2016 / FEV. 2019	Não	0	21,73195	10,86598
2030517	TÉCNICO EM METALURGIA - PRESENCIAL - INTEGRADO - JUN. 2016 / FEV. 2019	Não	0	21,47738	10,73869
2030518	TÉCNICO EM MINERAÇÃO - PRESENCIAL - INTEGRADO - JUN. 2016 / FEV. 2019	Não	0	21,18304	10,59152
2030528	TÉCNICO EM EDIFICAÇÕES - PRESENCIAL - SUBSEQUENTE - JUN. 2016 / MAR. 2018	Não	0	3,256955	1,628477
2030529	TÉCNICO EM MINERAÇÃO - PRESENCIAL - SUBSEQUENTE - JUN. 2016 / MAR. 2018	Não	0	5,635183	2,817591
2030530	TÉCNICO EM SEGURANÇA DO TRABALHO - PRESENCIAL - SUBSEQUENTE - JUN. 2016 / MAR. 2018	Não	0	4,752548	2,376274
2030531	TÉCNICO EM METALURGIA - PRESENCIAL - SUBSEQUENTE - JUN. 2016 / MAR. 2018	Não	0	1,563338	0,781669
2037781	TÉCNICO EM MEIO AMBIENTE - PRESENCIAL - SUBSEQUENTE - JUN. 2016 / MAR. 2018	Não	0	3,908346	1,954173

Considerando o orçamento disponível para o *Campus* Ouro Preto, os recursos foram alocados no ano de 2017 nas seguintes Ações:

AÇÃO	Valor em R\$
20RL – Funcionamento da educação	6.163.554,75
6380 – Extensão, Pesquisa e Inovação	329.213,00
2994 – Assistência Estudantil	1.012.081,00
4572 – Capacitação de servidores	210.000,00
TOTAL	7.714.848,75

4.14 Orçamento do *Campus Avançado Piumhi*

O Orçamento do *Campus Avançado Piumhi* é a soma de dois tipos de recurso:

1. O recurso referente ao número de matrículas ponderadas, nas modalidades presencial e à distância;
2. Suplementação orçamentária realizada posteriormente ao cálculo da Matriz CONIF.



Tipo de Recurso	Recurso	
Matriz CONIF	R\$	649.051,00
Complemento IFMG	R\$	100.000,00
Orçamento <i>Campus Piumhi</i>	R\$	749.051,00

A seguir temos o cálculo de matrículas ponderadas em cada ciclo do *campus*.

Ciclo da matrícula no SISTEC	Nome do Ciclo	EAD	Matrículas Ponderadas Totais para 2015/02	Matrículas Ponderadas Totais para 2016/01	Média
1968799	TÉCNICO EM EDIFICAÇÕES - PRESENCIAL - SUBSEQUENTE - AGO. 2014 / JUL. 2016	Não	47,46522949	47,4652	47,46523
1968801	ENGENHARIA CIVIL - PRESENCIAL - AGO. 2014 / NOV. 2019	Não	111,7694301	106,1810	108,9752
1976338	TÉCNICO EM EDIFICAÇÕES - PRESENCIAL - SUBSEQUENTE - FEV. 2015 / DEZ. 2016	Não	96,85307018	93,9181	95,3856
1976339	ENGENHARIA CIVIL - PRESENCIAL - FEV. 2015 / DEZ. 2019	Não	120,9842961	127,0335	124,0089
2019551	ENGENHARIA CIVIL - PRESENCIAL - MAR. 2016 / DEZ. 2020	Não	0	74,0780	37,03898
2020168	TÉCNICO EM EDIFICAÇÕES - PRESENCIAL - SUBSEQUENTE - MAR. 2016 / DEZ. 2017	Não	0	62,9861	31,49306

Considerando o orçamento disponível para o *Campus Avançado Piumhi*, os recursos foram alocados no ano de 2017 nas seguintes Ações:


AÇÃO	Valor em R\$
20RL – Funcionamento da educação	681.091,94

AÇÃO	Valor em R\$
6380 – Extensão, Pesquisa e Inovação	32.453,00
2994 – Assistência Estudantil	16.034,00
4572 – Capacitação de servidores	19.472,00
TOTAL	749.050,94

4.15 Orçamento do *Campus Avançado Ponte Nova*

O Orçamento do *Campus Avançado Ponte Nova* é a soma de três tipos de recurso:

1. O recurso referente ao número de matrículas ponderadas, nas modalidades presencial e à distância;
2. O recurso gerado por receita própria, por exemplo: multas da biblioteca, inscrições de concurso e processo seletivo, taxas de cessão de espaço etc.
3. Suplementação orçamentária realizada posteriormente ao cálculo da Matriz CONIF.



Tipo de Recurso	Recurso
Matriz CONIF	R\$ 684.101,00
Receita Própria	R\$ 6.444,00
Complemento IFMG	R\$ 100.000,00
Orçamento <i>Campus Ponte Nova</i>	R\$ 790.545,00

A seguir temos o cálculo de matrículas ponderadas em cada ciclo do *campus*.

Ciclo da matrícula no SISTEC	Nome do Ciclo	EAD	Matrículas Ponderadas Totais para 2015/02	Matrículas Ponderadas Totais para 2016/01	Média
1967820	TÉCNICO EM ADMINISTRAÇÃO - PRESENCIAL - SUBSEQUENTE - AGO. 2014 / JUL. 2016	Não	48,81558	36,61168	42,71363
1967821	TÉCNICO EM INFORMÁTICA - PRESENCIAL - SUBSEQUENTE - AGO. 2014 / JUL. 2016	Não	121,9374	26,67381	74,30561
1982388	TÉCNICO EM ADMINISTRAÇÃO - PRESENCIAL - SUBSEQUENTE - FEV. 2015 / DEZ. 2016	Não	27,43036	25,42326	26,42681
1982393	TÉCNICO EM ADMINISTRAÇÃO - PRESENCIAL - INTEGRADO - FEV. 2015 / DEZ. 2017	Não	112,7268	109,7603	111,2436
1982395	TÉCNICO EM INFORMÁTICA - PRESENCIAL - SUBSEQUENTE - FEV. 2015 / DEZ. 2016	Não	26,10097	26,10097	26,10097
1982397	TÉCNICO EM INFORMÁTICA - PRESENCIAL - INTEGRADO - FEV. 2015 / DEZ. 2017	Não	160,9576	157,0318	158,9947
2021027	TÉCNICO EM ADMINISTRAÇÃO - PRESENCIAL - INTEGRADO - FEV. 2016 / DEZ. 2018	Não	0	70,90161	35,45081

Ciclo da matrícula no SISTEC	Nome do Ciclo	EAD	Matrículas Ponderadas Totais para 2015/02	Matrículas Ponderadas Totais para 2016/01	Média
2021028	TÉCNICO EM ADMINISTRAÇÃO - PRESENCIAL - SUBSEQUENTE - FEV. 2016 / DEZ. 2017	Não	0	17,03307	8,516537
2021029	TÉCNICO EM INFORMÁTICA - PRESENCIAL - INTEGRADO - FEV. 2016 / DEZ. 2018	Não	0	87,33443	43,66721
2021033	TÉCNICO EM INFORMÁTICA - PRESENCIAL - SUBSEQUENTE - FEV. 2016 / DEZ. 2017	Não	0	42,83605	21,41802

Considerando o orçamento disponível para o *Campus Avançado Ponte Nova*, os recursos foram alocados no ano de 2017 nas seguintes Ações:

AÇÃO	Valor em R\$
20RL – Funcionamento da educação	728.979,91
6380 – Extensão, Pesquisa e Inovação	34.201,00
2994 – Assistência Estudantil	6.841,00
4572 – Capacitação de servidores	20.523,00
TOTAL	790.544,91

4.16 Orçamento do *Campus* Ribeirão das Neves

O Orçamento do *Campus* Ribeirão das Neves é a soma de três tipos de recurso:

1. O recurso referente ao número de matrículas ponderadas, nas modalidades presencial e à distância;
2. O recurso gerado por receita própria, por exemplo: multas da biblioteca, inscrições de concurso e processo seletivo, taxas de cessão de espaço etc.
3. Suplementação orçamentária realizada posteriormente ao cálculo da Matriz CONIF.



Tipo de Recurso	Recurso
Matriz CONIF	R\$ 1.088.952,00
Receita Própria	R\$ 7.548,00
Complemento IFMG	R\$ 100.000,00
Orçamento <i>Campus</i> Ribeirão das Neves	R\$ 1.196.499,00

A seguir temos o cálculo de matrículas ponderadas em cada ciclo do *campus*.

Ciclo da matrícula no SISTEC	Nome do Ciclo	EAD	Matrículas Ponderadas Totais para 2015/02	Matrículas Ponderadas Totais para 2016/01	Média
810409	PROCESSOS GERENCIAIS - PRESENCIAL - MAR. 2011 / JUL. 2013	Não	0,635267	0,635267	0,635267
1209091	PROCESSOS GERENCIAIS - PRESENCIAL - FEV. 2012 / DEZ. 2014	Não	0,998585	0,748939	0,873762
1320525	TÉCNICO EM ADMINISTRAÇÃO - PRESENCIAL - SUBSEQUENTE - JUL. 2012 / JUL. 2014	Não	0,898769	0,898769	0,898769
1721242	PROCESSOS GERENCIAIS - PRESENCIAL - MAR. 2013 / JUL. 2015	Não	4,573658	2,908594	3,741126
1858085	TÉCNICO EM ADMINISTRAÇÃO - PRESENCIAL - SUBSEQUENTE - FEV. 2014 / JUL. 2015	Não	3,450591	2,09464	2,772616
1961089	PROCESSOS GERENCIAIS - PRESENCIAL - AGO. 2014 / DEZ. 2016	Não	34,0874	34,0874	34,0874
1961518	TÉCNICO EM ADMINISTRAÇÃO - PRESENCIAL - SUBSEQUENTE - AGO. 2014 /	Não	26,28893	7,071875	16,6804

Ciclo da matrícula no SISTEC	Nome do Ciclo	EAD	Matrículas Ponderadas Totais para 2015/02	Matrículas Ponderadas Totais para 2016/01	Média
DEZ. 2015					
1961575	TÉCNICO EM LOGÍSTICA - PRESENCIAL - SUBSEQUENTE - AGO. 2014 / DEZ. 2015	Não	21,50912	5,78608	13,6476
1978803	PROCESSOS GERENCIAIS - PRESENCIAL - FEV. 2015 / JUL. 2017	Não	31,4935	31,4935	31,4935
1984227	EXTENSÃO EM XADREZ - PRESENCIAL - SUBSEQUENTE - MAR. 2015 / JUL. 2015	Não	0,004348	0	0,002174
1999097	PROCESSOS GERENCIAIS - PRESENCIAL - SET. 2015 / DEZ. 2017	Não	22,48612	34,94985	28,71798
1999100	TÉCNICO EM ADMINISTRAÇÃO - PRESENCIAL - SUBSEQUENTE - SET. 2015 / DEZ. 2016	Não	21,46337	33,36022	27,41179
1999103	TÉCNICO EM LOGÍSTICA - PRESENCIAL - SUBSEQUENTE - SET. 2015 / DEZ. 2016	Não	20,53125	32,85	26,69063
2005821	CURSO BÁSICO DE TEATRO PLÍNIO MARCOS - PRESENCIAL - DEZ. 2015 / JUN. 2016	Não	0,090978	0,54	0,315489
2005851	A COMPREENSÃO DO MUNDO EMPRESARIAL POR MEIO DE LEITURAS DE EBOOKS - MODULO 3 - PRESENCIAL - DEZ. 2015 / FEV. 2016	Não	0,054755	0,101786	0,078271
2006175	EXTENSÃO EM LÍNGUA INGLESA - PRESENCIAL - DEZ. 2015 / MAR. 2016	Não	0,037908	0,076648	0,057278
2022967	PROCESSOS GERENCIAIS - PRESENCIAL - MAR. 2016 / DEZ. 2018	Não	0	15,60268	7,801341
2022969	TÉCNICO EM ADMINISTRAÇÃO - PRESENCIAL - SUBSEQUENTE - MAR. 2016 / JULH 2017	Não	0	13,12651	6,563257
2022970	TÉCNICO EM LOGÍSTICA - PRESENCIAL - SUBSEQUENTE - MAR. 2016 / JUL. 2017	Não	0	12,20766	6,103829

Considerando o orçamento disponível para o *Campus* Ribeirão das Neves, os recursos foram alocados no ano de 2017 nas seguintes Ações:

AÇÃO	Valor em R\$
20RL – Funcionamento da educação	1.111.499,25
6380 – Extensão, Pesquisa e Inovação	40.000,00
2994 – Assistência Estudantil	15.000,00
4572 – Capacitação de servidores	30.000,00
TOTAL	1.196.499,25

4.17 Orçamento do *Campus São João Evangelista*

O Orçamento do *Campus São João Evangelista* é a soma de quatro fontes diferentes tipos de recurso:

1. O recurso referente ao número de matrículas ponderadas, nas modalidades presencial e à distância;
2. O recurso destinado a assistência estudantil, Regime de Internato Pleno (RIP) por possuir alojamento no *Campus*;
3. O recurso gerado por receita própria, por exemplo: multas da biblioteca, inscrições de concurso e processo seletivo, taxas de cessão de espaço, venda de excedentes produtivos dos cursos, restaurante etc. É estimado de acordo com o valor arrecadado no ano anterior e informado pela Secretaria de Orçamento Federal;
4. Suplementação orçamentária realizada posteriormente ao cálculo da Matriz CONIF.



Tipo de Recurso	Recurso
Matriz CONIF	R\$ 4.161.781,00
Matriz CONIF EAD	R\$ 37.319,00
Assistência Estudantil (RIP)	R\$ 915.526,00
Receita Própria	R\$ 386.035,00
Complemento IFMG	R\$ 370.051,00
Orçamento <i>Campus São João Evangelista</i>	R\$ 5.870.713,00

A seguir temos o cálculo de matrículas ponderadas em cada ciclo do *campus*.

Ciclo da matrícula no SISTEC	Nome do Ciclo	EAD	Matrículas Ponderadas Totais para 2015/02	Matrículas Ponderadas Totais para 2016/01	Média
372487	TÉCNICO EM MANUTENÇÃO E SUPORTE EM INFORMÁTICA - PRESENCIAL - INTEGRADO - FEV. 2010 / DEZ. 2012	Não	3,773496	0	1,886748
391843	MATEMÁTICA - PRESENCIAL - FEV. 2010 / DEZ. 2013	Não	0,452373	0,452373	0,452373
391851	SISTEMAS DE INFORMAÇÃO - PRESENCIAL - FEV. 2010 / DEZ. 2013	Não	4,846848	3,02928	3,938064
788951	TÉCNICO EM AGROPECUÁRIA - PRESENCIAL - INTEGRADO - FEV. 2011 / DEZ. 2013	Não	1,586219	1,586219	1,586219
788954	TÉCNICO EM NUTRIÇÃO E DIETÉTICA - PRESENCIAL - INTEGRADO - FEV. 2011 / DEZ. 2013	Não	3,907024	3,907024	3,907024

Ciclo da matrícula no SISTEC	Nome do Ciclo	EAD	Matrículas Ponderadas Totais para 2015/02	Matrículas Ponderadas Totais para 2016/01	Média
788955	TÉCNICO EM MANUTENÇÃO E SUPORTE EM INFORMÁTICA - PRESENCIAL - INTEGRADO - FEV. 2011 / DEZ. 2013	Não	1,759775	1,759775	1,759775
808081	AGRONOMIA - PRESENCIAL - FEV. 2011 / DEZ. 2015	Não	70,95251	18,75756	44,85503
808082	SISTEMAS DE INFORMAÇÃO - PRESENCIAL - FEV. 2011 / DEZ. 2014	Não	9,308444	6,826193	8,067319
808084	MATEMÁTICA - PRESENCIAL - FEV. 2011 / DEZ. 2014	Não	1,159999	0,927999	1,043999
1207698	TÉCNICO EM AGROPECUÁRIA - PRESENCIAL - INTEGRADO - FEV. 2012 / DEZ. 2014	Não	26,50892	24,74166	25,62529
1207700	TÉCNICO EM MANUTENÇÃO E SUPORTE EM INFORMÁTICA - PRESENCIAL - INTEGRADO - FEV. 2012 / DEZ. 2014	Não	24,59745	24,59745	24,59745
1207703	TÉCNICO EM NUTRIÇÃO E DIETÉTICA - PRESENCIAL - INTEGRADO - FEV. 2012 / DEZ. 2014	Não	9,985911	9,985911	9,985911
1258554	AGRONOMIA - PRESENCIAL - FEV. 2012 / DEZ. 2016	Não	92,84239	89,27153	91,05696
1258555	SISTEMAS DE INFORMAÇÃO - PRESENCIAL - FEV. 2012 / DEZ. 2015	Não	55,42686	13,50963	34,46825
1258558	MATEMÁTICA - PRESENCIAL - FEV. 2012 / DEZ. 2015	Não	18,68798	4,969059	11,82852
1258564	SILVICULTURA - PRESENCIAL - FEV. 2012 / DEZ. 2014	Não	7,985327	5,703805	6,844566
1603129	TÉCNICO EM AGROPECUÁRIA - PRESENCIAL - INTEGRADO - FEV. 2013 / DEZ. 2015	Não	298,6741	78,50863	188,5914
1603130	TÉCNICO EM NUTRIÇÃO E DIETÉTICA - PRESENCIAL - INTEGRADO - FEV. 2013 / DEZ. 2015	Não	225,9547	55,60272	140,7787
1603131	TÉCNICO EM MANUTENÇÃO E SUPORTE EM INFORMÁTICA - PRESENCIAL - INTEGRADO - FEV. 2013 / DEZ. 2015	Não	280,5099	72,52529	176,5176
1725502	SILVICULTURA - PRESENCIAL - ABR. 2013 / DEZ. 2015	Não	25,88335	6,882277	16,38281
1725504	AGRONOMIA - PRESENCIAL - ABR. 2013 / DEZ. 2017	Não	104,1989	104,1989	104,1989
1725505	SISTEMAS DE INFORMAÇÃO - PRESENCIAL - ABR. 2013 / DEZ. 2016	Não	69,3675	64,22916	66,79833
1725508	MATEMÁTICA - PRESENCIAL - ABR. 2013 / DEZ. 2016	Não	26,83891	25,84488	26,3419
1780809	MEIO AMBIENTE - PRESENCIAL - ABR. 2013 / JUL. 2014	Não	2,363795	0	1,181898
1940989	AGRONOMIA - PRESENCIAL - FEV. 2014 / DEZ. 2018	Não	125,5009	117,404	121,4525
1940991	SISTEMAS DE INFORMAÇÃO - PRESENCIAL - FEV. 2014 / DEZ. 2017	Não	73,41257	61,17714	67,29485
1941031	MATEMÁTICA - PRESENCIAL - FEV. 2014 / DEZ. 2017	Não	22,72319	20,82959	21,77639
1966107	MEIO AMBIENTE - PRESENCIAL - AGO. 2014 / DEZ. 2015	Não	11,49438	2,473645	6,984013
1966766	TÉCNICO EM MANUTENÇÃO E SUPORTE EM INFORMÁTICA - PRESENCIAL - INTEGRADO - FEV. 2014 / DEZ. 2016	Não	217,4589	210,2102	213,8345
1966899	TÉCNICO EM NUTRIÇÃO E DIETÉTICA - PRESENCIAL - INTEGRADO - FEV. 2014 / DEZ. 2016	Não	211,3095	203,6255	207,4675
1967089	TÉCNICO EM AGROPECUÁRIA - PRESENCIAL - INTEGRADO - FEV. 2014 / DEZ. 2016	Não	387,6384	365,6966	376,6675

Ciclo da matrícula no SISTEC	Nome do Ciclo	EAD	Matrículas Ponderadas Totais para 2015/02	Matrículas Ponderadas Totais para 2016/01	Média
1981406	AGRONOMIA - PRESENCIAL - FEV. 2015 / DEZ. 2019	Não	129,7076	125,8926	127,8001
1981407	MATEMÁTICA - PRESENCIAL - FEV. 2015 / DEZ. 2018	Não	32,16837	27,43773	29,80305
1981781	SISTEMAS DE INFORMAÇÃO - PRESENCIAL - FEV. 2015 / DEZ. 2019	Não	75,80589	61,13378	68,46984
1981826	ENGENHARIA FLORESTAL - PRESENCIAL - FEV. 2015 / DEZ. 2019	Não	141,9519	129,7846	135,8683
1981912	TÉCNICO EM AGROPECUÁRIA - PRESENCIAL - INTEGRADO - FEV. 2015 / DEZ. 2017	Não	477,7287	420,6864	449,2075
1981913	TÉCNICO EM MANUTENÇÃO E SUPORTE EM INFORMÁTICA - PRESENCIAL - INTEGRADO - FEV. 2015 / DEZ. 2017	Não	251,179	235,7218	243,4504
1981915	TÉCNICO EM NUTRIÇÃO E DIETÉTICA - PRESENCIAL - INTEGRADO - FEV. 2015 / DEZ. 2017	Não	261,5643	237,7857	249,675
2005065	PECUÁRIA LEITEIRA COM ENFASE EM TECNOLOGIAS SOCIAIS - PRESENCIAL - OUT. 2015 / DEZ. 2016	Não	10,17878	22,29638	16,23758
2016881	TÉCNICO EM FLORESTAS - A DISTÂNCIA - SUBSEQUENTE - NOV. 2015 / SET. 2017 - SÃO JOÃO EVANGELISTA	Sim	27,73489	150,0947	88,91481
2016885	TÉCNICO EM ARTESANATO - A DISTÂNCIA - SUBSEQUENTE - NOV. 2015 / SET. 2017 - SÃO JOÃO EVANGELISTA	Sim	5,968358	32,29935	19,13385
2016889	TÉCNICO EM RECICLAGEM - A DISTÂNCIA - SUBSEQUENTE - NOV. 2015 / SET. 2017 - SÃO JOÃO EVANGELISTA	Sim	11,65016	63,04792	37,34904
2021772	AGRONOMIA - PRESENCIAL - MAR. 2016 / DEZ. 2020	Não	0	86,36662	43,18331
2021773	ENGENHARIA FLORESTAL - PRESENCIAL - MAR. 2016 / DEZ. 2020	Não	0	83,94885	41,97443
2021774	SISTEMAS DE INFORMAÇÃO - PRESENCIAL - MAR. 2016 / DEZ. 2019	Não	0	52,43638	26,21819
2021775	MATEMÁTICA - PRESENCIAL - MAR. 2016 / DEZ. 2019	Não	0	20,9029	10,45145
2021782	TÉCNICO EM AGROPECUÁRIA - PRESENCIAL - INTEGRADO - MAR. 2016 / DEZ. 2018	Não	0	319,7301	159,8651
2021785	TÉCNICO EM MANUTENÇÃO E SUPORTE EM INFORMÁTICA - PRESENCIAL - INTEGRADO - MAR. 2016 / DEZ. 2018	Não	0	173,2794	86,63972
2021786	TÉCNICO EM NUTRIÇÃO E DIETÉTICA - PRESENCIAL - INTEGRADO - MAR. 2016 / DEZ. 2018	Não	0	180,2854	90,1427
2021909	MEIO AMBIENTE - PRESENCIAL - MAR. 2016 / JUL. 2017	Não	0	7,91483	3,957415

Considerando o orçamento disponível para o *Campus São João Evangelista*, os recursos foram alocados no ano de 2017 nas seguintes Ações:

AÇÃO	Valor em R\$
20RL – Funcionamento da educação	3.969.640,74
6380 – Extensão, Pesquisa e Inovação	208.047,00

AÇÃO	Valor em R\$
2994 – Assistência Estudantil	1.568.197,00
4572 – Capacitação de servidores	124.828,00
TOTAL	5.870.712,74

4.18 Orçamento do *Campus Sabará*

O Orçamento do *Campus Sabará* é a soma de dois tipos de recurso:

1. O recurso referente ao número de matrículas ponderadas, nas modalidades presencial e à distância;
2. Suplementação orçamentária realizada posteriormente ao cálculo da Matriz CONIF.



Tipo de Recurso	Recurso
Matriz CONIF	R\$ 1.199.234,00
Matriz CONIF EAD	R\$ 101,00
Complemento IFMG	R\$ 106.632,00
Orçamento <i>Campus Sabará</i>	R\$ 1.305.967,00

A seguir temos o cálculo de matrículas ponderadas em cada ciclo do *campus*.

Ciclo da matrícula no SISTEC	Nome do Ciclo	EAD	Matrículas Ponderadas Totais para 2015/02	Matrículas Ponderadas Totais para 2016/01	Média
1781578	PROCESSOS GERENCIAIS - PRESENCIAL - FEV. 2013 / DEZ. 2015	Não	10,55991	2,461922	6,510918
1783319	SISTEMAS DE INFORMAÇÃO - PRESENCIAL - FEV. 2013 / DEZ. 2016	Não	31,41552	31,41552	31,41552
1783325	TÉCNICO EM ADMINISTRAÇÃO - PRESENCIAL - CONCOMITANTE - FEV. 2013 / DEZ. 2015	Não	4,36962	1,175453	2,772536
1783331	TÉCNICO EM LOGÍSTICA - PRESENCIAL - SUBSEQUENTE - FEV. 2013 / DEZ. 2014	Não	1,215666	1,215666	1,215666
1783508	TÉCNICO EM ADMINISTRAÇÃO - PRESENCIAL - CONCOMITANTE - FEV. 2012 / DEZ. 2014	Não	0,195909	0,195909	0,195909
1783509	TÉCNICO EM LOGÍSTICA - PRESENCIAL - SUBSEQUENTE - FEV. 2012 / DEZ. 2013	Não	0,16509	0	0,082545
1783510	PROCESSOS GERENCIAIS - PRESENCIAL - FEV. 2012 / JUN. 2014	Não	3,896038	2,750144	3,323091
1783511	GESTÃO PÚBLICA - A DISTÂNCIA - MAI. 2013 / MAI. 2015	Sim	0,39375	0,39375	0,39375
1783529	PROCESSOS GERENCIAIS - PRESENCIAL - MAR. 2011 / AGO. 2013	Não	3,333333	2,708333	3,020833
1856806	TÉCNICO EM LOGÍSTICA - PRESENCIAL -	Não	0,591727	0,544389	0,568058

Ciclo da matrícula no SISTEC	Nome do Ciclo	EAD	Matrículas Ponderadas Totais para 2015/02	Matrículas Ponderadas Totais para 2016/01	Média
SUBSEQUENTE - FEV. 2014 / JUL. 2015					
1856807	SISTEMAS DE INFORMAÇÃO - PRESENCIAL - FEV. 2014 / DEZ. 2017	Não	40,18349	30,13761	35,16055
1856808	PROCESSOS GERENCIAIS - PRESENCIAL - FEV. 2014 / DEZ. 2016	Não	14,7544	14,05181	14,4031
1856815	TÉCNICO EM ADMINISTRAÇÃO - PRESENCIAL - CONCOMITANTE - FEV. 2014 / DEZ. 2016	Não	7,416231	7,025903	7,221067
1979208	SISTEMAS DE INFORMAÇÃO - PRESENCIAL - FEV. 2015 / DEZ. 2018	Não	76,6972	69,02748	72,86234
1979247	LOGÍSTICA - PRESENCIAL - FEV. 2015 / DEZ. 2017	Não	23,25806	19,38171	21,31989
1979446	TÉCNICO EM ELETRÔNICA - PRESENCIAL - INTEGRADO - FEV. 2015 / DEZ. 2017	Não	107,3726	107,3726	107,3726
1979620	TÉCNICO EM ADMINISTRAÇÃO - PRESENCIAL - INTEGRADO - FEV. 2015 / DEZ. 2017	Não	40,1001	38,76343	39,43176
1979692	TÉCNICO EM INFORMÁTICA - PRESENCIAL - INTEGRADO - FEV. 2015 / DEZ. 2017	Não	105,2628	105,2628	105,2628
1979840	PROCESSOS GERENCIAIS - PRESENCIAL - FEV. 2015 / DEZ. 2017	Não	21,70752	17,83118	19,76935
2019885	PROCESSOS GERENCIAIS - PRESENCIAL - FEV. 2016 / DEZ. 2018	Não	0	18,40504	9,202518
2019886	LOGÍSTICA - PRESENCIAL - FEV. 2016 / DEZ. 2018	Não	0	46,63063	23,31532
2019887	SISTEMAS DE INFORMAÇÃO - PRESENCIAL - FEV. 2016 / DEZ. 2019	Não	0	58,28522	29,14261
2019904	TÉCNICO EM ADMINISTRAÇÃO - PRESENCIAL - INTEGRADO - FEV. 2016 / DEZ. 2018	Não	0	68,03571	34,01786

Considerando o orçamento disponível para o *Campus* Sabará, os recursos foram alocados no ano de 2017 nas seguintes Ações:

AÇÃO	Valor em R\$
20RL – Funcionamento da educação	1.139.403,16
6380 – Extensão, Pesquisa e Inovação	89.327,00
2994 – Assistência Estudantil	17.865,00
4572 – Capacitação de servidores	59.372,00
TOTAL	1.305.967,16

4.19 Orçamento do *Campus Santa Luzia*

O Orçamento do *Campus Santa Luzia* é a soma de dois tipos de recurso:

1. O recurso referente ao número de matrículas ponderadas, nas modalidades presencial e à distância;
2. Suplementação orçamentária realizada posteriormente ao cálculo da Matriz CONIF.



Tipo de Recurso	Recurso
Matriz CONIF	R\$ 1.366.316,00
Matriz CONIF EAD	R\$ 20.882,00
Complemento IFMG	R\$ 121.488,00
Orçamento <i>Campus Santa Luzia</i>	R\$ 1.508.686,00

Ciclo da matrícula no SISTEC	Nome do Ciclo	EAD	Matrículas Ponderadas Totais para 2015/02	Matrículas Ponderadas Totais para 2016/01	Média
1953386	TÉCNICO EM EDIFICAÇÕES - PRESENCIAL - INTEGRADO - FEV. 2014 / DEZ. 2016	Não	254,0274	250,3458	252,1866
1953389	TÉCNICO EM PAISAGISMO - PRESENCIAL - SUBSEQUENTE - FEV. 2014 / JUL. 2015	Não	3,353902	9,075263	6,214583
1953397	ARQUITETURA E URBANISMO - PRESENCIAL - FEV. 2014 / DEZ. 2018	Não	67,68955	95,69902	81,69428
1953400	TECNOLOGIA EM DESIGN DE INTERIORES - PRESENCIAL - FEV. 2014 / JUL. 2016	Não	30,5497	33,16824	31,85897
1966346	ENGENHARIA CIVIL - PRESENCIAL - FEV. 2014 / DEZ. 2018	Não	67,79271	106,5314	87,16206
1979249	TÉCNICO EM EDIFICAÇÕES - PRESENCIAL - INTEGRADO - FEV. 2015 / DEZ. 2017	Não	294,8077	291,0759	292,9418
1979250	TECNOLOGIA EM DESIGN DE INTERIORES - PRESENCIAL - FEV. 2015 / JUL. 2017	Não	33,66216	33,66216	33,66216
1979251	TÉCNICO EM PAISAGISMO - PRESENCIAL - SUBSEQUENTE - FEV. 2015 / JUL. 2016	Não	38,47589	36,87272	37,6743
1979252	ARQUITETURA E URBANISMO - PRESENCIAL - FEV. 2015 / DEZ. 2019	Não	89,30243	98,70269	94,00256

Ciclo da matrícula no SISTEC	Nome do Ciclo	EAD	Matrículas Ponderadas Totais para 2015/02	Matrículas Ponderadas Totais para 2016/01	Média
1979253	ENGENHARIA CIVIL - PRESENCIAL - FEV. 2015 / DEZ. 2019	Não	87,75736	92,63277	90,19507
2004551	TÉCNICO EM DESENHO DE CONSTRUÇÃO CIVIL - A DISTÂNCIA - SUBSEQUENTE - NOV. 2015 / NOV. 2017 - CEAD IFMG SANTA LUZIA	Sim	37,74513	124,9728	81,35898
2025076	TÉCNICO EM PAISAGISMO - PRESENCIAL - SUBSEQUENTE - MAI. 2016 / OUT. 2017	Não	0	17,07163	8,535814
2025082	TECNOLOGIA EM DESIGN DE INTERIORES - PRESENCIAL - MAI. 2016 / SET. 2018	Não	0	10,86643	5,433217
2025323	ARQUITETURA E URBANISMO - PRESENCIAL - MAI. 2016 / ABR. 2021	Não	0	28,83526	14,41763
2032062	TÉCNICO EM EDIFICAÇÕES - PRESENCIAL - INTEGRADO - MAI. 2016 / FEV. 2020	Não	0	30,63631	15,31815
2032065	ENGENHARIA CIVIL - PRESENCIAL - MAI. 2016 / ABR. 2021	Não	0	28,59127	14,29564

Considerando o orçamento disponível para o *Campus* Santa Luzia, os recursos foram alocados no ano de 2017 nas seguintes Ações:

AÇÃO	Valor em R\$
20RL – Funcionamento da educação	1.410.707,00
6380 – Extensão, Pesquisa e Inovação	68.315,78
2994 – Assistência Estudantil	13.663,16
4572 – Capacitação de servidores	16.000,00
TOTAL	1.508.685,94

4.20 Orçamento da Reitoria

O Orçamento da Reitoria é a soma de nove fontes diferentes tipos de recurso:

1. O recurso destinado às Reitorias na Matriz CONIF;
2. O recurso de EAD distribuído de forma linear entre os integrantes da Rede EPT;
3. O recurso destinado ao Programa de Assistência Estudantil, EAD e presencial;
4. O recurso destinado à Pesquisa Aplicada;
5. O recurso destinado à Extensão Tecnológica;
6. O recurso destinado à Inovação Tecnológica;
7. O recurso destinado à Expansão e Reestruturação da Rede EPT;
8. O recurso gerado por receita própria com inscrições de concurso e processo seletivo, taxas de cessão de espaço etc.
9. Suplementação orçamentária realizada posteriormente ao cálculo da Matriz CONIF.



Tipo de Recurso	Recurso
Matriz CONIF Reitoria	R\$ 3.929.161,00
Matriz CONIF EAD Linear	R\$ 244.676,00
Programa de Assistência Estudantil	R\$ 7.919.922,00
Pesquisa Aplicada	R\$ 360.118,00
Extensão Tecnológica	R\$ 360.118,00
Inovação Tecnológica	R\$ 360.118,00
Expansão e Reestruturação	R\$ 2.926.829,00
Receita Própria	R\$ 1.060.913,00
Complemento IFMG	R\$ 346.902,00
Orçamento da Reitoria	R\$17.508.757,00

Considerando o orçamento disponível para a Reitoria, os recursos foram alocados no ano de 2017 nas seguintes Ações:

AÇÃO	Valor em R\$
20RL – Funcionamento da educação	4.758.694,00
6380 – Extensão, Pesquisa e Inovação	1.275.426,00
216H – Auxílio Moradia	358.800,00
2994 – Assistência Estudantil	7.958.936,00
00PW – Contribuição CONIF	33.072,00
4572 – Capacitação de servidores	197.000,00
20RG – Expansão e Reestruturação	2.926.829,00
TOTAL	17.508.757,00

**MINISTÉRIO DA EDUCAÇÃO
SECRETARIA DE EDUCAÇÃO PROFISSIONAL E TECNOLÓGICA
INSTITUTO FEDERAL DE EDUCAÇÃO, CIÊNCIA E TECNOLOGIA DE MINAS GERAIS**

**Avenida Professor Mário Werneck, nº. 2590, Bairro Burity, Belo Horizonte, CEP 30575-180, Estado
de Minas Gerais**

.....

www.ifmg.edu.br